



広島大学文学部紀要

第44卷 特輯号 2

郡市別小作地率の史的分析

有元正雄・中山富広
木村久美子・西村晃

1984年12月

A Historical Analysis of the Percentage of Tenant Farms by Districts and Cities.

Masao Arimoto, Tomihiro Nakayama
Kumiko Kimura, Akira Nishimura

In 1883 or 84 the Area of tenant farms and of non-tenant farms by districts and cities began to be registered in "the Prefectural Books of Statistics." This registration of the Area continued until 1940's. We can calculate according to these statistics the percentage of tenant farms, through which we can get the idea how "the Land Ownership" developed.

This paper aims at presenting the fundamental date toward the study of the Japanese Land Owner System.

Our procedures were:

- (1) to tabulate the percentage of tenant farms by districts and cities all over the country from 1883 · 84 to 1940's;
- (2) to indicate the percentage of tenant farms by formersystem districts in sub-tables; and, based on these tables,
- (3) to clarify and analyse the fluctuations of the percentage of tenant farms and the Regional features of it.

郡市別小作地率の史的分析

有元 正雄・中山 富広
木村久美子・西村 晃

〔目次〕

第Ⅰ部 分析編	1
郡市別小作地率の史的分析	1
1 問題の所在と資料の性質	1
2 郡市別小作地率の推移と地域性	7
3 若干の課題	26
第Ⅱ部 資料編	37
1 郡市別小作地率一覧	38
2 基本表 郡市別小作地率表	42
3 副表 旧郡別小作地率表	160
4 作表のための注記	180

第I部 分析編

郡市別小作地率の史的分析

1 問題の所在と史料の性質

1950～60年代における日本地主制研究が、ややもすれば幕藩制中末期に発生する地主的土地所有の形成過程の究明に主力が注がれたのに対し、1970年代以降の研究は、主として近代における地主制が地租改正——農地改革の全過程に即して究明されてきた。そこでは日本地主制の最も重要な歴史的意義、すなわち、地主制が日本資本主義の「基柢」であり、地主制下の社会関係が天皇制の階級的・社会的基盤であり、地主制と共に成立する日本近代の農業構造が地帯性を伴っていることなどを明らかにしてきたのである。

特に日本地主制の成立期（体制的成立・確立）をめぐる、これを明治20年代初頭とするか、明治30年代とするかが、鋭い論争点となっている。そしてこの論点は単に日本地主制の体制的成立期の確定にとどまらず、天皇制の成立期の確定という日本近代史の最大の問題点とも関連しているのである。

また日本地主制（農業構造）の地帯性をめぐって内地2地帯説（東北・近畿型）をとるか、内地3地帯説（東北・養蚕・近畿型）をとるか、これまた論争点として展開されている。この問題は日本地主制（農業構造）の地帯性の究明にとどまらず、日本資本制下の国民経済における地域的＝社会的分業関係を確定する意義をもつものである。

そしてこの二つの論点は密接に関連して述べられている。すなわち、論争の一当事者である安良城盛昭氏は次のように述べている。¹⁾

明治19年時点ですでに地価1万円以上地主が全国的普遍的に成立しています。また地価1万円以上の大地主の密度・比重の高い東北日本と低い西南日本という地域類型が19年時点にすでに成立していて、こういう地域類型のあり方は、明治30年時点と同様であって、その間に質的变化はみられないということです。

安良城氏にあっては地価1万円以上の大地主の全国的普遍的、かつ2地帯構

造による成立が、「寄生地主制は明治20年代初頭には一定の発展を遂げており、しかもその後の地主制の拡大は量的なものにとどまる」という重要な根拠となっているのである。

また論争のいま一人の当事者である中村政則氏は地主制＝「明治30年代確立説」を説く立場から次のように述べている。²⁾

〈近畿型〉の成立は産業革命期の始期に、〈東北型〉は終期に、〈養蚕型〉はその中間の時点というように、時期的なズレをみせつつも、全体としてみれば、この3型に代表される地主制は、日本資本主義確立過程に定置＝確立したと結論づけることができる。

かくして成立期と地帯構造をめぐる日本地主制の二大論点が密接に関連した問題点となっていることが明らかとなった。当面の日本地主制研究はこの2点の解明に努力されねばならないと思われる。

ところで、日本近代地主制研究の進展と共に、関連する史資料の紹介・刊行も行なわれてきた。農政調査会より刊行された「新潟県大地主所蔵資料」（全9巻）、農地制度資料集成編纂委員会編「農地制度資料集成」（全12巻）、安良城盛昭編「貴族院多額納税者議員互選人名簿」（群馬・東京・千葉・新潟・山梨の5府県が出版済み）、青木虹二編「大正農民騷擾史料集成」（全3巻）などはその最たるものである。また以上述べたほど大部なものでもなくとも、「五〇町歩以上の大地主に関する三つの文献」（『日本農業発達史』第7巻所収）のように著書・雑誌に貴重な史資料が紹介されている。さらに近時刊行された府県史・市町村史等にも地主制に関する幾多の貴重な史資料が収録されている場合がある。

さて、地主制に関する史資料には作成過程や所蔵者の相違によって実に様々なものがあるが、地主小作関係の量的な変遷を最も直截に現すものとして、各種統計書に載せられた「自作及小作地ノ反別」があり、これを計算することによって小作地率を知ることができる。古くから町村・郡市・府県段階の小作地率が計算され、地主制研究に利用されたことは枚挙に遑がないほどである。ところで、明治16・7年ころから整備される「府県統計書」には、ほぼ連年郡市別の「自作及小作地ノ反別」を掲載しており、これを計算して郡市別の小作地

率をうることができる。

1950年代末に下山三郎³⁾・古島敏雄⁴⁾・丹羽邦男⁵⁾・山口和雄⁶⁾氏は相ついで、『府県統計書』等を利用して地主制に関する研究を発表したが、これらに刺激されてか、1960年に江波戸昭氏は「明治前期の地主制と産業資本」を発表し⁷⁾、明治16・7年の全国郡別小作地率を分析し、またこれと昭和22年の郡別小作地率とを対比していくつかの貴重な指摘を行ない、論文の末尾に明治16・7年、明治20年、昭和22年の小作地率および明治16・7年の工場数を表示した。また同年、明治史料研究連絡会は『明治史料2』において、「明治16(17)年郡別自小作耕地面積及農家戸数統計」を掲載した。これは、(1)「自小作別耕地面積」、(2)「自小作別農家戸数」を府県郡別に表示したものである。これらの業績は分析または表示した年数が明治16・7年、または明治16・7年、20年、昭和22年というように短い期間であったとはいえ、従来の研究が府県段階までの統計数値を利用したのに対し、郡市段階まで下ったものとして大きな意義を有した。但しこれ以降、郡市別小作地率の分析は一府県範囲に止まり、全国道府県を網羅し統計の存在する全期間に亘って郡市別小作地率を表示したのものなく、またそれらを分析した文献もないのが現状である。

全国都道府県を網羅した郡市別小作地率の研究が江波戸氏および明治史料研究連絡会の業績以上に進まなかった理由としては、大凡次の理由が考えられる。1つは全国の郡市別小作地率を分析することはその作業量において莫大であり、その2は、調査の粗漏、統計書の誤記などによって正確な数値が容易に確定しがたいこと、その3には、特定の府県レベルの研究には郡市別小作地率を利用するが、全国レベルの研究には『帝国統計年鑑』等によって府県別小作地率の数値を使用することで足りるとしたこと等である。

しかし、われわれは、『府県統計書』にもとづいて全国・全期間に亘る郡市別小作地率表を作成することは、日本地主制研究を推進するための最も基礎的な資料作成であり、さらにその史的分析を進展させることは日本地主制の成立期をも含めた諸段階(諸画期)、および地帯構造研究のための最も重要な課題であるとおもう。われわれの今回の作業は、『府県統計書』⁸⁾を中心とし、若干の他の諸資料を利用して進められたが、さらに欠年している数値の補填を含

めて、より正確・完全な作表とそれにもとづく分析の進展が同学の人々によって発展させられることを祈るものである。

明治17年(1884)8月16日、統計院の上申を受けて太政官は農商務省に対し、「農商務省統計材料様式目録」を示して次のように指示した。⁹⁾

統計材料ノ儀当明治十七年分(会計年度ヲ以テ調査スルモノハ同十六年度分)ヨリ別冊様式ニ依リ取調可差出尤其原料各地方ニ就テ新ニ調査ヲ要スル分ハ其難易緩急等見計漸次其緒ニ就キ調製候様可致且事務ノ変更調査ノ改良等ニ依リ材料中修正増減可致廉ハ統計院ヘ協議ヲ遂ケ便宜可取計此旨相違候事

そして、別冊「様式目録」に「第十八 自作地小作地反別 毎年十二月三十一日現数 翌年十一月進達」の一項を入れている。

上記の指示を受けた農商務省は同年の9月3日、府県に対して「内務省達」を介して、「府県統計書様式別冊之通相定候自今刊行致候統計書ハ右様式ニ倣フヘシ此旨相違候事」として、「府県統計書様式目項」を示した。「様式目項」には農業の項に、「第四〇 自作及小作地ノ反別」を掲げている。¹⁰⁾

かくして明治16年の「府県統計書」には後に掲げる「郡市別小作地率一覧」に示したように、岩手県以下17府県(他に府県平均のみ6府県)が、また翌17年には28府県(他に府県平均のみ4府県)が郡区別の「自作地小作地反別」を載せている。(この外に京都府については「第三回京都府勸業年報」によって明治16年の自小作地反別を知ることができる。)¹¹⁾ これらの調査をうけて明治19年6月刊行の「農商務統計表」は「十六十七年二ケ年ニ於テ自作地小作地ノ調査了リシハ三府三拾二県ニシテ未タ完カラスト雖トモ其反別及ヒ割合ヲ示ス右ノ如シ」として、田畑別に分けた自作地・小作地反別を府県別・国別に内地60か国・北海道4か国について載せている。ただし、「農商務統計表」にのせられた府県・国と「府県統計書」の16・7年分35府県との間には若干の相違がある。例えば茨城・岩手県等は「府県統計書」に載せられながら、「農商務統計表」には記載されていない。

ともあれ以後、「郡市別小作地率一覧」に示したように年次を追うに従って調査府県をまし、郡市別の小作地率の実態が明らかになってくるのである。

さて、分析の基礎となる「郡市別小作地率表」の作成には以下の点を考慮して行なった。

(1)「府県統計書」の存在が不明（出版されたか否かの不明、所在の不明を含めて）であったり、「府県統計書」が存在しても「自作地小作地ノ反別」が記載されていない場合がある。そこで、府県の「勸業年報」、各地の税務監督局が作成した地方財政・経済関係の統計書、「昭和四年農業調査結果報告」（内閣統計局編）によって補填した。なお昭和4年のみが全道府県を通して同一年次に郡市別小作地率の通観できる唯一の年度である。

(2)明治16・7年以降、「府県統計書」に記載される都市別の「自作地小作地ノ反別」は政府・府県の示した調査様式にもとづき市町村別に調査報告された数値を集計したものであるが、恐らく1筆毎の田畑を悉皆調査したものではなからう。このような「自作地小作地ノ反別」が全国的に悉皆調査されたのは昭和4年の第1回農業調査と、農地改革のために実施された個表調査のみと思われる。しかし戦前の市町村においては、各種の勸業関係の調査、戸数割・等級割による市町村民税賦課のための諸調査などによって、市町村当局者は市町村内における大凡の自小作地反別については把握していたであろう。ただし変動常ない自小作地反別を毎年度正確に調査し報告することは不可能であったと思われる。これらの理由から「府県統計書」の自小作地反別には前後年度の数値よりみて理解に苦しむような数値がしばしば現われてくる。また誤算・誤記のためか、明らかに間違いと思われる数値（例えば自作地・小作地反別の転倒、1000町歩または2000町歩等の脱漏、単位取りの間違いなど）がみられるのである。^{補）}われわれは、これらの数字のうち、明らかに間違いと思われるものはできるだけ修正して示し、その理由と処置方法については末尾の「作表上の注記」に示しておいた。

補) このような資料上の欠陥をもちながら郡市別小作地率が地主的土地所有の推移を知る上でなお欠かせない有効な資料であることは後にみるごとくである。

(3)郡市別小作地率表が、ほぼ明治16・7年より昭和19年ころまでの長期間に及ぶため、この間に郡市区劃の変遷がみられる。明治16・7年は郡区制の施行

されていた時代があり、ついで明治21年に「市制」が公布され、翌22年より順次市街地に市制が施行された。また23年には「郡制」が公布された。しかし同法は直ちに全国一率には施行に至らず順次施行され、明治32年の「法律第65号郡制」によってはじめて全面施行となった。郡制実施のために郡の統合・分合が行われた。本表の作成にあたっては、(イ)郡制施行に伴う統合・分合郡を基準単位とし、(ロ)市については明治22年度内に市制を施行したものを基準単位とし、(ハ)その後市制が施行された市域は旧所属の郡内に含めて基本表として表示した。これによってほぼ、明治16・7年より昭和19年頃まで一貫して小作地率の変遷を追うことが可能となった。

(4)しかし、郡制施行前の旧郡は独特の自然的社会的条件に依拠しており、幕末・明治前期の政治的・経済的条件に規定された地主制の独自の形成度を示している場合が多い。¹²⁾ このため旧郡の小作地率表をも作成し副表として掲載した。

- 1) 『シンポジウム日本歴史17 地主制』121～122頁。
- 2) 中村政則「地主制」(大石嘉一郎編『日本産業革命の研究』下)所収60頁。
- 3) 「明治十年代の土地所有関係をめぐって」(『歴史学研究』176号)。
- 4) 「地租改正後の地主的土地所有の拡大と農地立法」(古島敏雄編『日本地主制史研究』)所収。
- 5) 「地主制の成立」(『日本歴史講座』第5巻)所収、および「明治十年代における土地取引の地域的性格」(遠山茂樹・堀江英一編『自由民権期の研究』第4巻)所収。
- 6) 「明治前期経済の分析」。
- 7) 「地理学評論」第33巻第1号。
- 8) 雄松堂フィルム出版有限会社発行の「明治年間府県統計書集成」・「大正・昭和年間府県統計書集成」(マイクロフィルム版)を利用した。なお本論文で「府県統計書」という場合は各道府県が明治以降逐年刊行した、それぞれの管轄区域の統計書をさす。

- 9) 『法規分類大全』21 文書門(1) 198～199頁。
 10) 全上 209～224頁。
 11) 『明治史料』2 より転載した。
 12) 例えば岡山県下の岡山平野に位置する御野郡と備前北部山間地帯に位置する津高郡は郡制実施により合併されて御津郡を形成するが、旧両郡の小作地率には次の付表のような差がある。郡の合併によって発展の特質は不明となる場合もある。

〔付表〕

	御 野	津 高	平 均 (御 津)
	%	%	%
明治16年	47.3	29.9	36.9
17	49.7	30.9	38.5
18	49.9	30.9	38.6
19	53.2	42.5	46.8

2 郡市別小作地率の推移と地域性

ほぼ全国的に郡市別小作地率をみることのできる明治17年時点をとって、小作地率の進展度を確認しておきたい。第1表は明治17年を中心とし16～20年の幅をもって集計したものである。これによると、小作地率30～35%段階を頂点としてほぼ正常に分布している。そして小作地率30%以下の郡区が189(36.9%)で極めて多く、30～40%段階の郡区137(26.8%)を加えると全体の63.7%になり、この段階の小作地率が一般的に低位であることを示している。また地域的にみると近畿・中四国地方において小作地率の高い郡区が多く、ついで中部・九州・関東地方となり、奥羽地方の郡区が最も低位であることが明らかである。

次に北海道・沖縄県を除く内地府県の郡市別小作地率の推移を検討するために図1を掲げる。図1は松方蔵相による紙幣整理政策の影響を深刻に受けている明治16・7年と、22年の両年度の小作地率の判明する府県を選んでその相関をみたものである。一見してこの期に、全般的に郡市別小作地率が異常な上昇を

示していることが理解される。そこでこの状況を詳細に理解するために第2表を作成した。この表によれば総数426郡市のうち15%にあたる65郡市の小作地率が明治17年から22年の間に下降し、28%にあたる120郡市の小作地帯がほぼ現状を維持し、残り57%にあたる241の郡市の小作地率が上昇している。特に

第1表 郡区別小作地率段階表（明治17年時点）

地域 小作地率	奥羽	関東	中部	近畿	中四国	九州	計	区分計
～85%				1			1	29
～80					1		1	
～75			2		2		4	
～70				3	2	3	8	
～65	1	5	4	3	1	1	15	
～60		4	8	5	3	5	25	57
～55	3	1	7	10	6	5	32	
～50	1	4	10	8	8	4	35	100
～45	5	8	17	16	12	7	65	
～40	7	10	13	14	13	10	67	137
～35	5	9	9	19	19	9	70	
～30	12	13	15	9	15	5	69	189
～25	5	7	8	5	5	8	38	
～20	17	11	6	5	3	3	45	
～15	13	4	1	2		5	25	
～10	7	1	1			1	10	
～5			1			1	2	
計	76	77	102	100	90	67	512	512

(注) 宮城・山形・福岡県は18年，青森・栃木県は19年，千葉・奈良・山口・徳島県は20年を使用した。富山・石川・島根・鹿児島県はなし。16・17両年度ある場合は17年度を使用した。

明治17年に小作地率30%未満の、小作地率が低位な郡市、および小作地率30～40%のやや低位な郡市における上昇がいちぢるしく、¹⁾小作地率の高い郡市は

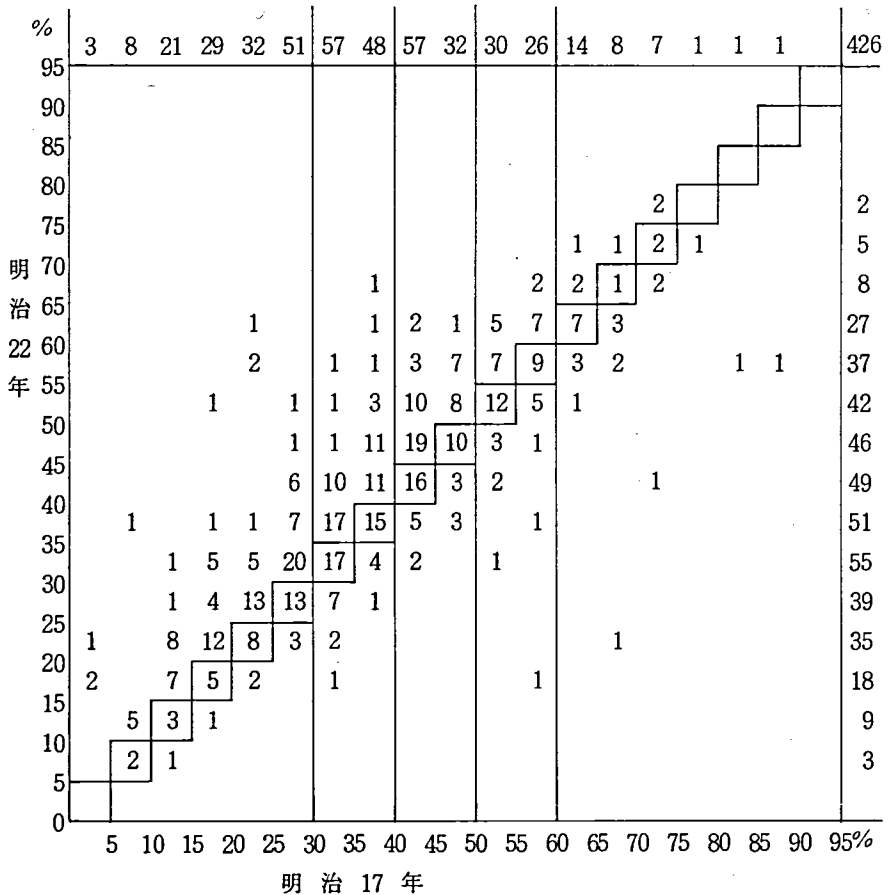


図1 内地全府県の郡市別小作地率の相関

(注) 青森県は19～22年、岩手・秋田県は16～20年、宮城・山形県は18～22年、茨城・群馬県は17～20年、栃木県は19～22年、埼玉県は17～23年、千葉・富山・石川・福井県はなし、山梨県は17～21年、岐阜県は16～25年、静岡・愛知県は17～25年、三重県は16～20年、京都府・奈良県はなし、鳥取県は16～20年、岡山県は16～19年、島根・山口・愛媛・高知県はなし、福岡県は18～25年、熊本県は17～23年、宮城県は17～21年、鹿児島県はなし

第2表 郡市別小作率の相関（明治16・7年/22年）

明治16・7年の 小作地率	明治22年			計	変化指数
	下降	現状維持	上昇		
60%～	16	10	6	32	-131
50～	14	21	21	56	46
40～	13	26	50	89	142
30～	15	32	58	105	153
30未満	7	31	106	144	227
計(平均)	65	120	241	426	140

(注) 変化指数は図1の現状維持の郡市数に1を乗じ、5%の段階を1階梯上昇する毎に1を加えた数を乗じ、逆に下降すると1階梯を-1として乗じた。その総数を郡市数で除したものである。従って0が現状維持で100になると平均1階梯上昇したことになる。負の数は平均が下降した数である。

ど上昇率は鈍化し、ついに小作地率60%以上の郡市においては下降している場合が多いのである。すなわち、明治16・7年から22年に至る郡市別小作地率の異常な一般的上昇は、特に小作地率の低位な郡市を急激に上昇させ、小作地率の較差を縮少しつつ進行しているといえる。この点を変化指数で示した。平均140で1段階以上の上昇を示したことになる。

図2は図1と同様な方法によって、日清戦争をはさむ時点の明治27年と32年の相関を示した。一見し兩年間に小作地率は上昇傾向にあることは明らかであるが、図1よりはるかに速度が鈍化している。小作地率の推移の内容を検討するために第3表を作成した。全体として郡市数の19%にあたる63郡市の小作地

第3表 郡市別小作地率の相関（明治27年/32年）

明治27年の 小作地率	明治32年			計	変化指数
	下降	現状維持	上昇		
60%～	15	16	5	36	-44
50～	10	22	15	47	83
40～	12	40	41	93	125
30～	20	29	29	78	77
30未満	6	25	40	71	163
計(平均)	63	132	130	325	97

率が下降し、41%にあたる132郡市の小作地率が現状維持で、40%にあたる130郡市の小作地率が上昇している。変化指数も前代の140に比し97と小さくなっている。平均1段階弱の上昇である。段階別にみると明治27年現在の30%未満

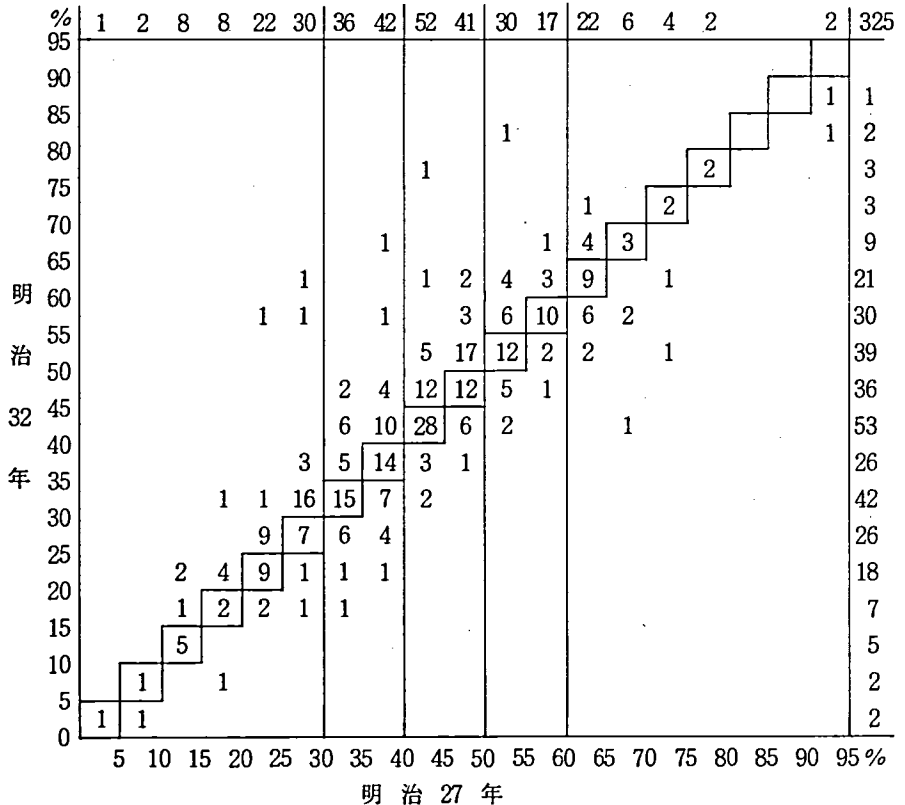


図2 内地全府県の郡市別小作地率の相関

(注) 青森県は27~34年、宮城県は26~32年、岩手・秋田・茨城・栃木・群馬県はなし、埼玉県は27~33年、千葉県は29~33年、新潟県は27~31年、富山・山梨県は28~32年、静岡県は25~32年、福井・長野・愛知・滋賀・兵庫県・京都府はなし、大阪府は27~31年、和歌山県は28~32年、鳥取・島根・岡山・山口・愛媛県はなし、広島県は26~32年、香川県は26~30年、福岡県は26~35年、長崎・大分県はなし

第4表 郡市別小作

年 度		0～	5～	10～	15～	20～	25～	30～	35～	40～
実 数	明治16・7年	3	8	21	29	32	51	57	48	57
	22年		3	9	18	35	39	55	51	49
	27年	1	2	8	8	22	30	36	42	52
	32年	2	2	5	7	18	26	42	26	53
	大正8年		1	2	6	13	33	57	63	75
千 分 比	明治16・7年	7.0	18.8	49.3	68.1	75.1	119.7	133.8	112.7	133.8
	22年		7.0	21.1	42.2	82.1	91.5	129.1	119.7	115.0
	27年	3.1	6.2	24.6	24.6	67.7	92.3	110.8	129.2	160.0
	32年	6.2	6.2	15.4	21.5	55.4	80.0	129.2	80.0	163.1
	大正8年		1.8	3.5	10.6	22.9	58.1	100.3	110.9	132.0

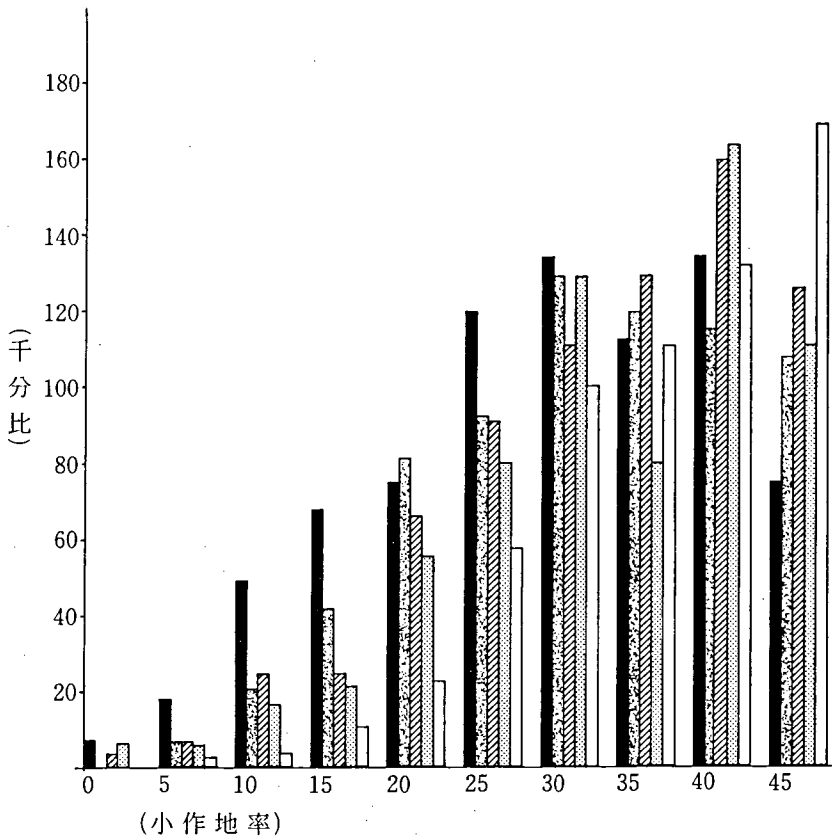
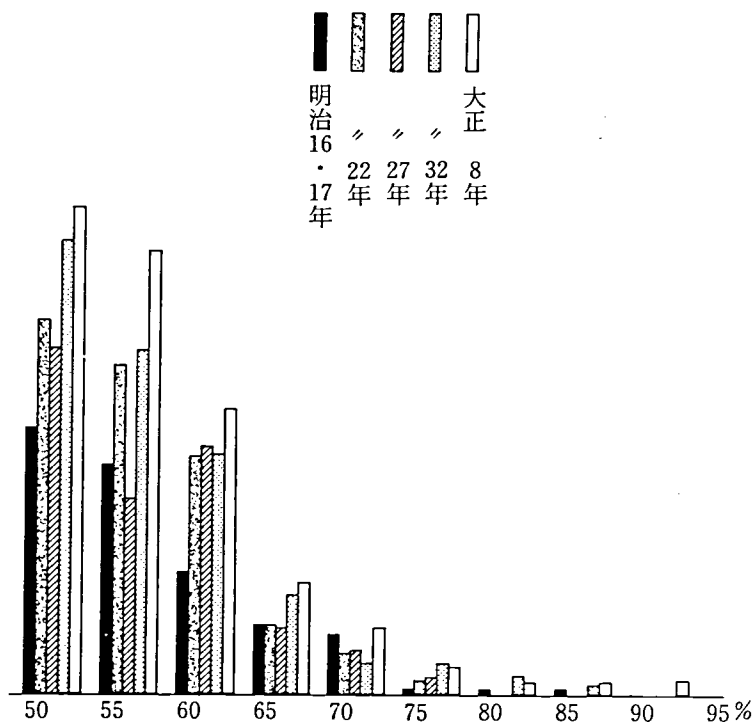


图3 郡市別小作

地率の段階別推移

45～	50～	55～	60～	65～	70～	75～	80～	85～	90～	計
32	30	26	14	8	7	1	1	1		426
46	42	37	27	8	5	2				426
41	30	17	22	6	4	2			2	325
36	39	30	21	9	3	3	2	1		325
96	73	67	43	17	10	5	2	2	3	568
75.1	70.4	61.0	32.9	18.9	16.4	2.3	2.3	2.3		1000
108.0	98.6	86.8	63.4	18.9	11.7	4.7				1000
126.2	92.3	52.3	67.7	18.5	12.3	6.2			6.2	1000
110.8	120.0	92.3	64.6	27.7	9.2	9.2	6.2	3.1		1000
169.0	128.5	117.9	75.7	29.9	17.6	8.8	3.5	3.5	5.3	1000



地率の段階別推移

および40～50%段階の郡市の上昇が大きく、30～40%の段階および50～60%段階は上昇が緩慢である。60%以上は下降する方がはるかに多い。

以上みた明治16・7年、22年、27年、32年に加え、後に検討する大正8年の郡市別小作地率を段階別に区分し表示したものが、第4表である。上欄は実数を、下欄は1000分比で示した。またこれを図示したのが図3である。全体として郡市別の小作地率の段階は大正8年に向って上昇していることは明らかであるが、特に明治16・7年から22年への変化の跡は顕著で画期的である。すなわち、ほぼ小作地率35%未満の郡市数を大幅に減少させ、小作地率45～60%段階の郡市数を増大させることによって、全体として小作地率を急速に上昇させているのである。²⁾明治27年および32年への変化はこうした傾向を更に進めたものといえよう。その後、小作地率がほぼ最高段階に達した大正8年への変化は、

第5表 大正8年郡市別小作地率段階表

小作地率	地域	奥羽	関東	中部	近畿	中・中国	九州	計
95%～					1			1
90					1	1		2
85				1			1	2
80				1		1		2
75				1	1	3		5
70	1	1		4	3	1		10
65	1	1		5	5	5		17
60	3	3		16	10	6	5	43
55	8	14		12	14	11	8	67
50	6	12		16	15	9	15	73
45	7	15		24	16	16	18	96
40	11	9		15	13	16	11	75
35	7	12		10	11	15	8	63
30	14	5		13	5	13	7	57
25	5	4		5	6	9	4	33
20	6			1	2	2	3	14
15	3	1				1	1	6
10							2	2
5							1	1
計		72	77	124	103	109	84	569

第6表 大正8年における地域毎の郡市別小作地率

小作地率 \ 地域	奥羽	関東	中部	近畿	中・四国	九州	計
60%～	5	5	28	21	17	6	82
50%～	14	26	28	29	20	23	140
40%～	18	24	39	29	32	29	171
30%～	21	17	23	16	28	15	120
30%未満	14	5	6	8	12	11	56
計	72	77	124	103	109	84	569

小作地率30%未満の低率郡市を減少させ、45%以上の中間および高率の郡市を増加させることによって進行している。

次に小作地率、従って地主的土地所有が量的にほぼ最高に達した時点である大正8年の郡市別小作地率の段階的進展度をみるために第5表・第6表を作成した。この表によれば郡市数は小作地率40～45%段階を頂点としてほぼ正常に分布しており、明治17年時点より分布の頂点が約10%進展している訳である。しかも小作地率30%未満が56郡市（9.8%）、30～40%段階が120郡市（21.1%）と減少し、両者合わせて明治17年時点の63.7%より30.9%と半減しているのである。逆に小作地率がほぼ最高に達したといつてよい60%以上が、明治17年時点の29郡区（5.7%）に対し82郡市（14.4%）と増加している。また地域的にみると、依然として近畿・中四国地方が全般的に高く、中部・関東・九州地方がこれにつき、奥羽地方が最も低位にあることは前代と同様である。しかし奥羽地方も全般的に上昇しその較差は大きく縮まっているといえる。

なお、念のため大正8年における小作地率の段階別郡市名を第7表に表示しておく。一般に、○印のある市制施行地は同府県内の郡部に対し小作地率が概して高い。また、新潟県の蒲原・頸城両平野地帯、山梨県甲府盆地地帯、岐阜・愛知両県に跨る濃美平野地帯、大阪・京都の両府にわたる淀川流域平野、大和川流域の奈良盆地、香川・愛媛両県の瀬戸内平野部などは特に高率小作地率地帯を形成している。他方、岩手県東部の山間地帯、福島県山間地帯、徳島・高知両県下の山間地帯、長崎・宮崎・鹿児島三県下の島嶼・山間地帯は極度な低率小作地率地帯である。

第7表 大正 8 年 府 県 郡

100%						
95						
90						
85						
80						
75		○盛岡				
70				平鹿		
65					○山形	
60			遠桃 田生			
55			柴登 田米	南秋田 仙雄勝 鹿角	東山村 西北村 山山	○水戸, 筑波 鹿島, 行方
50	北津軽		刈田, 志田 伊具理	河 辺		稲敷, 結城 新治, 北相馬 真壁
45	中津軽 上北		栗 原		信 夫 安 嶺	多 賀
40	東津軽	稗 貫	宮黒社 城川鹿造	北山秋 由由本 利		伊 達 岩 瀨 東 茨 白 河 城 島
35	西津軽	紫胆 岐沢	玉 造		南村山上 最	西 白 河 那 久 珂 慈
30	三 戸	岩手, 西磐井 和賀, 東磐井 江刺, 二戸	加本 美吉			耶麻, 石川 河沼, 石城 大沼
25		九 戸		○秋 田	○米 沢	安 達 南 津 津 会
20	○弘 前	上閉伊 下閉伊				北 会 津 田 相 村 相 馬 双 葉
15	下 北	気 仙				
10						
5						
	青 森	岩 手	宮 城 (大正14年)	秋 田	山 形	福 島
						茨 城

市別小作地率（その1）

					小笠原		
					○横 浜	北蒲原	射 水
足 利			市 原	南葛飾		中蒲原 南蒲原 三島, 中頸城	氷 見
	山 田	南埼玉 北葛飾	○千葉 東葛飾 印旛	南足立 南多摩	中 愛 甲	西蒲原	上新川 西砺波
安 蘇	新 田	北埼玉	香 取	荏 原	橘 都 樹 筑	南魚沼 刈 羽	中新川 下新川
下都賀	群 馬 佐 邑	北足立 比企 児 玉	夷隅, 山武 津生, 海上	北多摩	鎌 倉	○新 潟 東頸城, 古志 岩, 北魚沼	婦 負 東砺波
上都賀 上 芳 賀		大 里		豊多摩	久良城 高座 足柄上	西頸城	
塩 谷	勢 多 野 利 北甘 菜 根	入 間		北豊島	三 浦 足 柄 下	中魚沼	
河 内 那 須	吾 妻		安 房	西多摩		東蒲原 佐 渡	
		秩 父	匝 瑳	○東 京			
					伊豆七島		

栃 群 埼 千 東 神 新 富
木 馬 玉 葉 京 奈 潟 山
川

第7表 大正 8 年 府 県 郡

100%							
95							
90							○名古屋
85						○静岡	
80					海 津		海 部
75			西山梨 中巨摩		養 老		
70	○金 沢		○甲 府		安 八		
65		○福 井		北佐久	不 本 破 巢	田 方 富 士	愛知葉栗 西春日井 丹 羽
60		今 立	東山梨 東八代 北巨摩		○岐羽可 鳥島兒 葉 巢	志 太	東春日井 西日井
55	河羽珠 北洲島	南 条		南佐久 上伊那	稻 山 葉 巢	小 笠	中 島 幡 加 西 豆 加 茂
50	鹿 島	吉坂大 田井野	南巨摩 南都留	東筑摩 更 絨	揖 土 斐 岐	駿東, 榑原 鹿, 安, 倍	知 多 西 海 君 多
45	石 川 鳳 至	足 丹 羽 羽	西八代 北都留	小県, 下高井 上高井	武 恵 儀 那	引 佐	宝 飯
40				諏 訪 下伊那 南海曇	加 大 茂 野		額田, 八名 東加設 南 菜 美
35	江 能 沼 美	三 大 方 飯		北海内 上 曇	吉 城	加 周 磐 田	濕 美
30				西筑摩 下水内	郡 益 上 田		北設 菜
25		遠 敷					
20							
15							
10							
5							
	石 川	福 井 (大正 6 年)	山 梨	長 野	岐 阜	静 岡	愛 知

市別小作地率（その3）

								(計)
								1
								2
								1
								2
								5
								10
								17
	○福 浮山	岡 羽門			八代		西諸 県	43
	鞍 手,三 井池	川 田京 都		北高 来南 高来		大分		67
	遠 賀,三 島草	企 築上	○佐 三養 基		玉阿 名蘇	速日 宇	東諸 県	73
	宗 朝,宗 朝,宗 朝	糸 三島 瀨	佐 小杵 神藤	賀 城島 崎津	東 彼杵	飽 託,下 鹿本池,益 菊天草	西 国東	96
	柏 八	屋 女	神 藤	崎 津	宇 土	下 毛	東 白杵 川 出伊	75
			西 松浦	南 松浦	上 益城	直 致	入 湯 揖 薩	63
安 芸	○久 留米			西 彼杵		東 国東 北海 大野	宮 北諸 県	57
香 美,高 岡高 岡	幡 多		東 松浦	沓 岐	球 磨	南 海部		33
土 佐				北 松浦			南 那珂	14
吾 川							熊 毛	6
				对 馬			大 島	2
							西 白杵	1
高 知	福 岡	佐 賀	長 崎	熊 本	大 分	宮 崎	鹿 児 島	569
								569

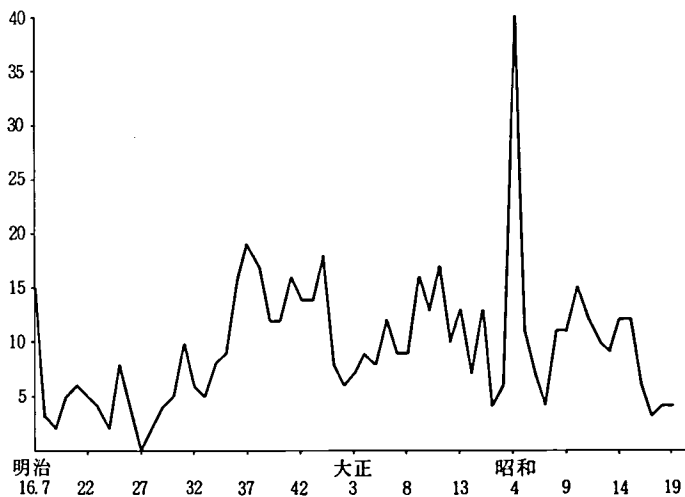


図4 郡市別小作地率最高に達した年次と郡市数

第8表 郡市別小作地率最高に

小作地率期間	明治16-17年	22年～	27年～	32年～	37年～	42年～
80%～	2	1	2	2	3	1
75			1	1	3	2
70	2	1	1	1	4	1
65	6	2	7	4	3	4
60	4	3		10	15	8
55	8		2	7	10	5
50	4	4		7	11	13
45	3	4	3	3	9	12
40		4	3		7	6
35	1	2	1	8	8	6
30	1	1	1	1	2	2
25					1	
20		1				
15						
10～						
計	31	23	21	44	76	60
累計	31	54	75	119	195	255

次に郡市別小作地率が最高に達した時点、従って以降衰退に向う時点を集計すると図4が得られる。これによると郡市別の小作地率が最高に達した時点としてはほぼ4つの時期を指摘することができる。第1は日露戦争をはさんだ明治36年から44年に至る時点、³⁾ 第2は第一次世界大戦後の大小作争議時代に突入する大正9年より14年に至る時点、第3は世界大恐慌期の昭和4年から5年に至る時点、第4は満州事変後の昭和8・9年から日中戦争下国家総動員法の制定規制を受ける昭和14・15年時点である。特に第1期は明治37年4月および38年1月の非常特別税法による地租の大幅増徴と日露戦後の農村不況等によって多数の郡市において小作地率が最高より低落を開始していること、しかもそれが極めて長期に亘っていることが注目されることである。

いま、5か年間毎に集計した第8表によってその内容を検討すると明治16・7年より21年までの最初の5か年間に最高に達した31郡区がある。これらは統計上の誤記によるものも含まれるであろうが、それぞれの地域において子細に

達した期間と小作地率の関係

大正3年～	8年～	13年～	昭和4年～	9年～	14年-19年	計
2	4					17
1	4	2		1		15
	6	3	6		1	26
4	5	3	4		2	44
8	6	5	5	7	3	74
7	10	4	8	8	9	78
6	9	7	14	8	8	91
6	11	9	11	11	7	89
4	6	6	13	10	6	65
3	4	2	7	5	3	50
	2	1	2	5	3	21
1		1		2		5
			3			4
42	67	43	73	57	42	579
297	364	407	480	537	579	

検討すれば小作地率低下の理由が見出される場合もあろう。⁴⁾特に明治32年以降の各期間は小作地率が最高に達した郡市数が増加し、大正3～7年期間までに累計は297に達している。これは全郡市数の過半を越える数値である。一般に、大正8年または大正9年をもって日本地主制が衰退期に入るとするのは、多くの研究者によって認められるところであるが、大小作争議時代に突入する以前に、すでに過半の郡市が小作地率のピークを過ぎていることは十分に注意しなければならない事実である。

なお第8表によると、小作地率の比較的高い郡市が比較的早期にピークを迎え、小作地率の低い郡市が比較的遅れてピークを迎えていることをみとることができる。この事情を第9表によって地域的にみると次のことがいえる。すなわち、近畿・中四国地方、ついで中部・九州地方の郡市が明治30年代末から大正前半期の比較的早い時点でピークを迎えるのに対し、奥羽・関東地方の郡市は昭和期に入って極めて遅い時点でピークを迎えることである。このことは先に述べた事実、すなわち、大正7年までに過半の郡市が小作地率のピークを迎えながら日本全体の小作地率が大正中期以降も一進一退しつつ昭和5・6年頃まで低下しないことと関連するのである。云い換えれば、西日本各地では大正中期までに小作地率のピークを迎える郡市が多数であるにも拘らず、奥羽・関東地方の郡市の小作地率がその後も伸展することによって相殺し、全国平均小

第9表 郡市別小作地率最高

地域	期間	明治16・17年～	22年～	27年～	32年～	37年～	42年～
奥羽		0	0	2	2	6	3
関東		5	1	2	4	6	3
中部		7	7	10	8	19	16
近畿		5	2	4	16	14	10
中・四国		8	4	1	2	22	23
九州		6	9	2	12	9	5
計		31	23	21	44	76	60

作地率の低下をもたらさないのである。

- 1) すでに早く古島敏雄氏は府県別・地方別小作地率の検討の結果、「全国平均小作地率45%への接近は、明治初年低位諸県の急速な小作地化の進展によって生じることを略々察知することができる」と指摘している。

(同氏「地租改正後の地主的土地所有の拡大と農地立法」前掲『日本地主制史研究』第7章 334頁。)

- 2) この点、府県段階の小作地率の変化を検討した安良城盛昭氏が、すでに早くこの傾向を指摘している。すなわち安良城氏は次のようにいう(「地主制の展開」岩波旧講座『日本歴史』近代3 73～75頁。)

わずか3・4年の短期間にもかかわらず、16・17～20年の間の小作地率の増大が最も高く、かつこの時期の小作地率の増大が明治期を通じて最大の府県は20を数え、他のいずれの時期よりも多く、また、この時期の小作地率増大が最少の府県は4県に過ぎず、他のいずれの時期よりも少ない。かくて16・17～20年の間こそが、明治期を通じて地主的土地所有が最も急激に拡大した時期であるといえよう。

- 3) 古島敏雄氏は府県別・地方別小作地率の検討から「初期に小作地率の高い諸県の中には、明治40年にすでに小作地率の最高を示し、大正に入って

に達した期間と地域の関係

大正3年～	8年～	13年～	昭和4年～	9年～	14年～19年	計
1	3	8	26	19	10	80
6	2	7	8	16	18	78
14	12	10	12	6	3	124
7	21	9	8	4	3	103
10	21	2	14	1	1	109
4	8	7	5	11	7	85
42	67	43	73	57	42	579

減少傾向を示していることをみることができる」と指摘している（同氏前掲論文334頁）。

- 4) 岡山県浅口郡は明治16年59.8%を示し以後低下していく。同地方は地租改正後小作料の金納をめぐってしつように小作争議の展開された地方である。

3 若干の課題

かつて古島敏雄氏は「各地域の農業生産の特質を念頭において、時に郡段階に下って小作地率の動向をみた」結果として、次のようにいう。¹⁾

明治初年の小作地率の高さと、地域の経済の特色から、大きく5つの地域を設定して、各地域の特色をみよう。第1は後に千町歩地主に代表される稲作地帯であり、第2は旧土産の商品生産の発展の顕著な地帯、第3は新しく器械製糸が展開した地帯、第4は旧来年貢として収納された米の外に、米の商品化の余地も少なく、畑作物の商品化も乏しかった地方が、地租金納化によって商品流通裡に入りこんだ地帯、第5は地租金納化後も深く商品流通に入り

第10表 商業的農産物価額の

地名 農産物	近畿型地帯				養蚕型地		
	香川県大川郡(旧大内・寒川)	香川県木田郡(旧山田・三木)	大阪府中河内郡(旧6郡)	大阪府北河内郡(旧3郡)	山梨県北巨摩郡	山梨県南都留郡	長野県下伊那郡伊賀良村
綿	%	%	27.8%	8.4%	0.2%	%	%
菜種			5.4	6.4			1.2
甘蔗	37.9	14.8		0.2	8.6	40.0	31.9
繭種				0.2			0.7
茶				2.5			
藍						0.2	
煙草						0.2	0.2
麻					0.1		0.2
楮					0.2		0.6
漆汁							
計	37.9	14.8	33.2	17.7	9.1	40.4	34.6

(注) 各県「農事調査書」による。商業的農産物は1,000円以上をのせる。但し長野

こむことのない山間村落である。

一方、大石嘉一郎氏は古島氏の右の5つの地域設定を批判修正して次のようにいう。²⁾

これら地帯の設定には商品経済の特徴と地主制展開の特徴とがそれぞれ結びつけられているのであるが、しかしこのうち、(3)は信州諏訪地方のごとき特殊例であり、しかもその規定の根拠じたいが疑問であり、また(1)は(4)の変型ともすることができるので、むしろ地域的差異をとくに経済的発展の段階的差異と結びつけて、商品経済の発展度を指標として、(2)・(4)・(5)を代表として先進・中間・後進の3地帯を設定する方が、すっきりした方法であろう。

ここでは、古島・大石両氏の所説について立入って検討するつもりはないが、ただ古島氏が提起し大石氏が否定している(3)地域と、両氏とも肯定している(5)地域について注目しておこう。いずれにしても、古島・大石両氏による日本地主制についての地帯区分は地主制の発生史的視点からの地帯区分とってよかろう。これらに対し、山田盛太郎氏は「隷農的定雇をもつ半隷農主的農耕の東北の型と、半隷農的小作料に寄食する高利貸的寄生地主の近畿の型」との内地二地

全農産物価額に対する構成比

帯	東 北 型 地 帯					
長野県	宮城県	宮城県	秋田県	秋田県	新潟県	新潟県
下伊那郡						
上飯田村	遠田郡	桃生郡	仙北郡	平鹿郡	北蒲原郡	中頸城郡
%	%	%	%	%	0.3%	0.3%
		0.2	0.1		0.4	0.2
23.5	3.9	3.9	1.6	4.3	0.9	0.3
0.4		1.8			0.8	
	1.3	0.4	0.2		1.1	0.2
	0.3	0.2	0.1	0.2	0.2	0.8
			0.5		0.3	0.1
			0.7			
			0.9			
23.9	5.5	6.5	4.1	4.5	4.0	1.9

県下の2村は100円以上をのせる。

帯説を提唱している。³⁾山田氏による内地二地帯説は安良城盛昭氏によってさらに内容を豊富にされ、両地帯における地主的土地所有の特質が明確となり、明治23年時点で地主的土地所有＝地主制の確立が説かれるのである。⁴⁾また中村政則氏は東北・近畿の二地帯に加え、古島氏によって提起され、大石氏によって否定された養蚕地帯説を内容を新にしつつ提唱している。⁵⁾山田・安良城・中村三氏の地帯区分論は内地二地帯説または三地帯説の差異はあれ、共に資本制下の日本農業構造論的視点からの地帯区分論であり、古島・大石両氏による地帯区分論との間に観点上若干のずれがある。

日本地主制の地帯区分は農業構造論的視点に、従ってまた日本資本制下の地域的・社会的分業関係に視点を置いて検討されねばならないが、しかし、上記発生史的視点をもくみこんで地帯構造論をくみ立てる必要がある。この上に立って養蚕地帯論の可否が検討されねばならず、また、地主的土地所有＝地主的経済構造の殆んど進展しない、または極めて低位な地帯（後進地帯）の意義も、その村落＝農業構造の独自なあり方とともに検討されねばなるまい。

われわれが第2節でみてきた方法は奥羽以下6つの地域区分であって、地帯区分にまでには達していない。日本農業、従って日本地主制の地帯区分は、農民層分解（土地所有と耕作規模・形態）、農産物構成、農家副業・出稼ぎ等を含めた農家労働力の消費・再生産形態等によって検討されねばならないが、ここでは、地帯区分検出の一方法として明治21年の『農事調査書』を利用し商業的農産物の全農産物価額中に占める構成比をみよう。第10表によれば次のことが理解される。すなわち、近畿型地帯では商業的農産物の比重は高く、しかもそれが主として甘蔗・綿・菜種等によって構成されている。養蚕地帯においては商業的農産物の比重は高いが、その圧倒的部分が繭によって占められている。なお、山梨県南都留郡・長野県下伊那郡伊賀良村の場合に典型的にみられるように、全農産物価額中、繭の比重が30～40%にも及ぶ農産物構成を示す場合、これを養蚕型とすることは認められてよからう。米作単作地帯である東北型地帯では商業的農産物の比重が極めて低く、しかも中心的な商業的農産物をもたず、多種類・少量の商業的農産物が栽培されているにすぎない。ただここで注意しておきたいのは、東北型地帯においては、先述の大石氏の言うように「(1)

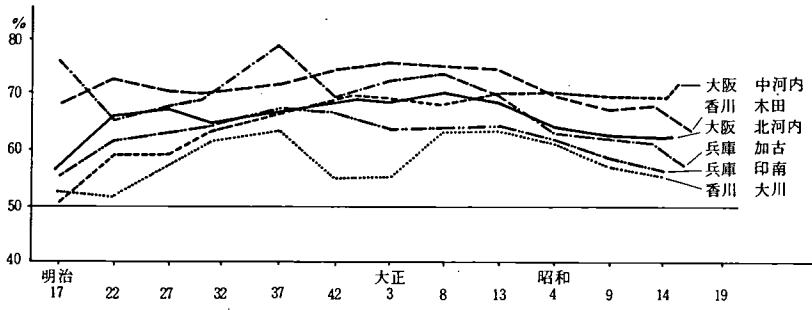


図5 近畿型6郡の小作地率の推移

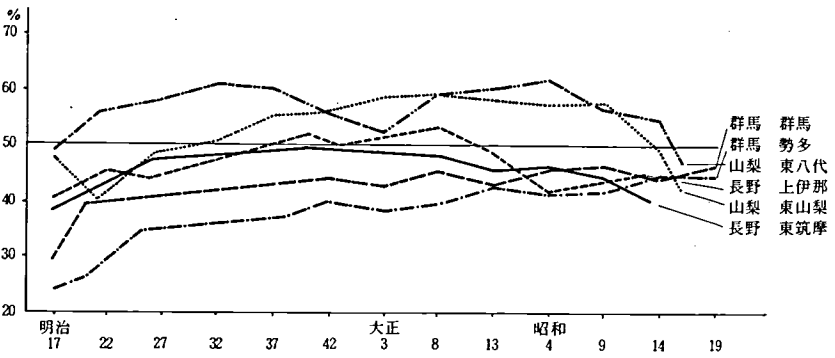


図6 養蚕型6郡の小作地率の推移

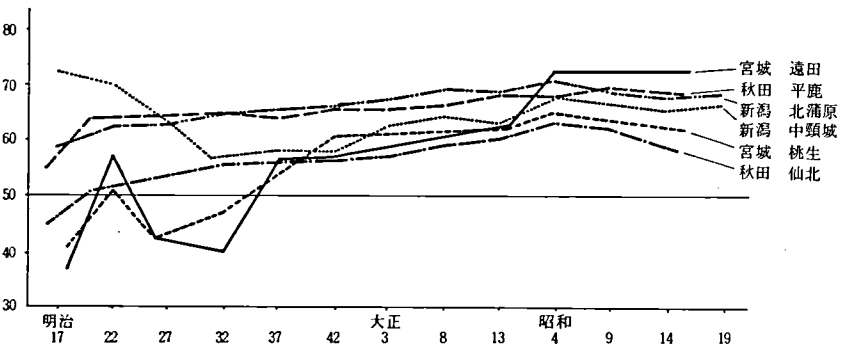


図7 東北型6郡の小作地率の推移

は(4)の変型」ではなく、米の大量商品化（生産者自身によってか商人・高利貸によってかは問わない）によって地主制が形成・発展するのであり、⁶⁾農産物の商品化を阻み自給体制を強く続けた辺境の山間・島嶼地帯とは農業構造を異にするのである。

さて、以上のような特質をもつ各地帯において小作地率はどのように推移したかを示したのが、図5・6・7である。図5・6・7は、上記の地帯性を最も典型的に示すと思われる郡を、1府県内で2郡ずつ摘出し、合計3府県6郡で示した。なお、第10表と図5・6・7に示した郡名は必ずしも一致しないが、明治10年の農産表等を参考することによって同様な地帯性をもつものと推定されるところを選んだ。

近畿型地帯の典型的な6郡は明治16・7年以降、終始極めて高い小作地率を示している。特に明治22年時点以後、小作地率は60～80%の間にある。また、明治16・7年時点から22年に向って急速に上昇し、この時点で一応の到達点を

第11表 小作

群	郡市	明治17年	明治18年	明治20年	明治21年	明治22年	明治23年	明治24年	明治25年	明治26年	明治32年
I	深安	54.9%	56.7%	55.6%	58.1%	58.4%	60.5%	59.1%	61.1%	60.9%	61.2%
	芦品	44.3	51.2	52.8	52.8	52.8	52.2	49.7	50.1	50.6	50.3
	沼限	41.8	45.7	49.8	50.4	49.7	49.0	50.6	50.1	50.0	53.7
	広島	?	40.0	60.0	57.3	57.5	66.7	66.7	72.5	71.3	52.5
	安佐	35.3	38.3	40.0	42.5	44.3	44.5	44.7	47.3	50.3	50.1
II	安芸	38.5	42.6	33.8	35.7	34.8	34.6	35.4	34.9	35.3	41.5
	賀茂	33.8	36.6	38.0	32.7	35.7	36.0	40.6	41.7	42.2	41.6
	佐伯	32.9	41.8	38.4	38.4	39.4	41.1	42.6	42.2	38.7	36.5
	高田	30.7	29.0	34.1	34.5	35.5	37.7	37.1	37.7	39.4	44.0
III	御調	27.9	27.9	?	25.2	25.4	23.9	23.9	24.0	35.3	30.8
	豊田	24.9	27.3	32.5	31.7	31.3	31.3	30.3	30.4	29.4	39.4
	世羅	21.6	24.2	29.1	27.6	28.0	28.7	31.6	31.5	30.1	38.2
	神石	26.8	26.1	32.3	32.3	32.3	31.9	32.3	32.3	32.0	29.4
IV	山県	16.6	29.1	25.7	31.1	27.3	28.1	27.4	28.1	28.3	25.9
	比婆	25.5	25.8	30.1	31.0	31.9	31.1	33.3	34.4	35.9	41.2
	双三	32.9	30.9	35.9	39.1	39.0	40.0	40.0	39.8	38.1	38.8
	甲奴	30.9	36.2	35.5	35.4	36.3	36.3	40.0	40.0	40.3	35.0
	平均	32.3	34.9	36.3	36.3	36.6	37.0	37.8	38.3	39.2	40.9

示している。以後明治37年時点まで緩かに上昇するが、明治37年から大正8年の間に下降に転ずる。昭和14年時点の小作地率はほぼ明治22年時点の水準にあるといえよう。

養蚕型地帯の典型的6郡においては、近畿型地帯に対比して小作地率がかなり低い。小作地率50～60%の間にあるのは山梨県東八代・東山梨両郡で、群馬・長野の4郡は概して50%以下である。養蚕地帯は概して畑地が多く、これが小作地率の一層の進展を制約している。ここでは明治16・7年から22年に向って急上昇することは近畿型地帯と同様であるが、その後も37年時点に向って上昇し、42年・大正3年時点で一時停滞しつつも大正8年に向って上昇し、大正8年以降はほぼ下降していく。

東北型地帯を典型的に示す6郡では、小作地率の高さは近畿型6郡と養蚕型6郡との中間にあるといえる。明治16・7年より22年時点への上昇は顕著なものがあるが、その後下降する郡もある。一貫して上昇傾向に向うのは明治32年

地率の推移

明治37年	明治40年	明治44年	大正1年	大正3年	大正6年	大正9年	大正12年	昭和3年	昭和8年	昭和10年
62.4%	58.2%	60.6%	59.3%	58.8%	57.0%	58.3%	58.0%	56.6%	54.0%	53.6%
46.8	46.8	44.2	44.4	46.1	47.7	45.3	47.5	44.8	42.8	42.1
54.4	50.4	51.0	51.7	48.7	48.8	46.6	43.0	39.5	40.1	38.4
58.8	58.9	59.6	59.7	59.0	68.2	66.9	63.9	65.1	50.2	46.5
47.6	48.4	47.2	47.7	47.2	47.6	47.4	46.8	42.8	39.3	39.4
43.6	44.8	46.1	46.2	45.7	44.6	44.2	42.6	43.4	35.4	34.2
40.1	39.7	39.9	40.2	41.0	40.8	40.7	42.1	35.7	39.0	40.2
41.7	42.8	41.6	40.7	40.5	39.6	40.1	41.9	40.7	43.7	43.3
42.4	41.2	43.3	44.0	43.6	39.8	41.8	43.1	42.3	40.7	39.9
29.6	29.9	30.5	30.0	30.3	28.8	30.5	31.5	30.7	28.4	29.2
41.7	40.4	35.2	34.7	35.2	36.0	35.2	35.4	33.1	30.9	31.1
40.9	36.2	36.7	36.5	36.1	32.0	32.0	36.9	38.0	35.0	32.6
29.2	30.8	31.8	30.5	30.7	30.9	30.3	32.3	32.2	30.2	30.0
27.9	27.3	29.3	30.6	32.1	30.8	34.7	35.5	35.2	33.5	32.4
40.5	39.6	40.1	41.0	42.5	44.0	44.6	47.1	42.9	45.9	45.8
40.5	40.4	41.4	41.2	43.9	43.7	43.2	42.9	40.8	41.9	42.4
32.5	31.6	33.8	33.3	35.8	35.5	36.9	35.1	38.0	36.6	37.2
41.5	40.7	40.6	40.7	41.2	40.5	40.7	41.4	39.8	38.4	38.2

頃からで昭和4年に向けて伸展していく。昭和4年以降下降に向うがその速度は極めて緩やかである。

以上は、内地の農業における典型的な3つの地帯について小作地率の推移を検討したのであるが、地帯性は一府県・一地方の内部においても存在する。例えば、このような研究では安孫子麟氏によって宮城県を対象に、米作単作地帯・養蚕地帯・中間地帯・山間地帯の4地帯が区分され、美事に地帯性が検出されている。⁷⁾ われわれも広島県の郡市別小作地率を例として広島県の地主制についての地帯区分を試みよう。⁸⁾ 第11表は広島県の郡市別小作地率の推移を4つの地帯性に区分して示したものである。

I地帯は深安・芦品・沼隈の芦田川流域の3郡と太田川下流の広島・安佐の1市1郡である。地主制の発達及早くかつ県内では最高に達する郡市である。明治22年時点で小作地率は安佐郡で44.3%に、他の郡市ではほぼ50%に達している。ついで36年に広島市と深安郡において60~70%に達し、安佐郡も50%代に達する。その後も一進一退をたどるが明治30年代より停滞ないし衰退の方向に向う。とくに大正6~12年以降の低下傾向は急速である。

IIの地帯は安芸・賀茂・佐伯・高田の4郡で地主制が中位の発達を示す郡である。明治22年時点で小作地率がほぼ35%以上に達し、ついで大正初年の40~45%に向けてきわめて緩慢ながら上昇していく。ついで停滞傾向を示し、大正12年頃を頂点とし低下傾向に入る。

IIIは御調・豊田の沿岸島嶼部の2郡と台地に位置する世羅郡、山間部の神石・山県の5郡で地主制のもっとも未発達な地帯といえる。明治22年時点で小作地率はほぼ25~32%の間にある。ついで大正初年に30~36%に達し、大正12年頃まで上昇傾向を示している。

IVは比婆・双三・甲奴の県東部の3郡で、この3郡はやや特異な性格を示している。すなわち、明治前期には地主制の発達がII・III地帯程度に緩慢であるが、明治末期以降に急速に発達し、大正末・昭和期に入っても衰退はきわめて緩慢である。すなわち、明治22年時点にほぼ32~39%にあり、大正初年に36~44%に達し、大正12年頃まで上昇していく。昭和3年頃一時下降するが昭和8年に向けてふたたび上昇している。

第12表 市町村別小作地率段階表（昭和4年）

道	府	県	市町村数	~10%	~20	~30	~40	~50	~60	~70	~80	~90	~100
青	森	167	2	6	21	25	36	38	24	13	2	—	
岩	手	237	5	38	79	65	31	13	6	—	—	—	
宮	城	203	1	4	23	27	32	51	40	19	6	—	
秋	田	238	—	2	7	22	48	52	46	45	16	—	
山	形	228	—	8	16	26	53	60	38	25	2	—	
福	島	406	—	24	81	123	100	52	23	3	—	—	
茨	城	381	—	1	10	57	99	127	71	15	1	—	
栃	木	177	—	5	11	20	60	56	20	4	1	—	
群	馬	206	—	1	17	63	66	44	10	3	2	—	
埼	玉	369	—	4	30	68	90	94	61	20	1	1	
千	葉	348	—	12	28	64	79	104	50	7	4	—	
東	京	179	6	6	16	28	46	40	24	11	1	1	
神	奈	179	1	3	9	35	68	45	13	2	2	1	
新	川	403	4	14	36	48	66	67	80	67	20	1	
富	山	265	4	8	7	11	33	39	68	57	32	6	
石	川	219	4	15	21	25	64	54	19	11	3	3	
福	井	179	4	17	25	29	37	31	23	8	5	—	
山	梨	241	3	6	23	32	51	54	41	26	4	1	
長	野	386	2	29	74	110	100	54	14	2	1	—	
岐	阜	340	2	20	37	65	70	69	62	14	1	—	
静	岡	326	1	21	48	74	75	68	31	5	3	—	
愛	知	244	—	7	41	57	65	48	16	5	4	1	
三	重	338	11	16	66	100	78	45	15	5	2	—	
滋	賀	202	2	7	22	46	51	52	13	8	1	—	
京	都	265	2	19	54	49	55	34	30	17	5	—	
大	阪	249	1	3	5	13	41	69	53	49	13	2	
兵	庫	420	1	3	14	55	138	113	68	17	10	1	
奈	良	152	—	7	17	30	34	37	20	5	2	—	
和	山	226	2	20	45	42	41	46	19	7	3	1	
鳥	取	187	1	—	3	15	41	46	56	21	4	—	
島	根	279	2	7	16	44	68	74	49	16	3	—	
岡	山	390	—	6	45	113	123	70	28	1	4	—	
広	島	414	3	26	62	140	102	46	23	10	2	—	
山	口	220	—	10	42	58	63	37	9	—	—	1	
徳	島	137	4	22	24	28	24	24	8	3	—	—	
香	川	174	1	2	10	7	11	31	49	52	11	—	
愛	媛	279	6	36	44	55	35	25	36	25	13	4	
高	知	192	6	12	34	42	35	35	21	7	—	—	
福	岡	322	—	1	24	60	79	81	52	20	5	—	
佐	賀	132	1	4	14	24	47	26	13	2	1	—	

道府県	市町村数	～10%	～20	～30	～40	～50	～60	～70	～80	～90	～100
長崎	186	5	32	51	46	24	20	8	—	—	—
熊本	348	2	10	18	71	98	78	44	15	10	2
大分	256	7	17	42	75	65	40	7	2	1	—
宮崎	98	2	10	18	20	25	18	2	3	—	—
鹿児島	143	7	10	24	44	35	23	—	—	—	—
計	11,530	105	531	1,354	2,251	2,682	2,330	1,403	647	201	26
北海道	270	1	4	8	20	44	75	74	31	7	6
沖縄	57	—	19	25	7	4	1	—	—	—	1
総計	11,857	106	554	1,387	2,278	2,730	2,406	1,477	678	208	33

(注) 「昭和4年農業調査結果報告」(内閣統計局編) 統計表第2による。

なお、小作地率の推移からみた地主制の4つの地帯性は米の反当収量の推移と密接な関係を有するがここでは割愛したい。⁹⁾

われわれは、すでに第2節において地主制がほぼ最高に達したと推定される大正8年を例にとりて郡市別に小作地率の進展度を検討し、小作地率60%以上の高率な82郡市と、小作地率30%未満の低率な56郡市があることを明らかにした。ついで、昭和4年現在における市町村別小作地率の段階度について第12表がえられる。北海道・沖縄県を除く11,530市町村のうち、2,277市町村(19.7%)が小作地率60%以上で、1,990市町村(17.3%)が小作地率30%以下である。

われわれは、小作地率の進展度を地主的土地所有の進展度の単なる量的な側面を現すものとしてのみとらえてはならない。宮城県遠田郡南郷村は明治40年に村内に50町歩以上所有の大地主6名を有し、大正2年に小作地率63.4%を示す地主制の極度に進展した村であるが、同村における水稻単作農業の確立過程と地主制の関連を追究した馬場昭氏は次のようにいう。¹⁰⁾

この時期の村農会や水利組合などの諸活動を通じて、大地主層はそれぞれの面において直接的に主導権を把握していった。例をあげるまでもなく、水利改良と耕地整理によって従来では強かったところの末端部落の水の統制権は相対的に弱まり、それにかわって水利組合の機能が実質的に強まっていった。それらの事業は地主層の投資にもとづくものであり、それを通じて水に対する地主の発言権は拡大するが、水利組合のなかでもっとも強い発言権を

もったものはいうまでもなく大地主層である。大地主の水利支配という面が強まったことは当然である。農政の一環を担当する農会やその他の組織においても同様な変化がおり、農村の生産・生活・行政のあらゆる面において大地主層の地位が確定していく。かくて村の秩序の主要な中枢に大地主の小作人支配という関係がおかれ、同時に村有地の存在がこの体制にくみこまれて、地主の村支配を完成せしめるのである。地主制の確立とはこのような体制的な秩序の確立過程をさしている。それが明治後期における水稻単作農業の形成過程の社会的な側面なのである。

ここでは水稻単作地帯＝東北型地帯における地主制の確立が、地主による村支配の完成として述べられている。そしてこのような高率小作地率地帯こそ、それぞれの地帯性の特質が地主制下の社会関係を通して最も典型的に現われるであろう。また、安良城盛昭氏らが「地価1万円以上地主が、ともかく全国的、普遍的存在になってきた」という地主的土地所有成立の「量的規定」を、「権力との関連」を導入することによって「質的規定」にたかめ、「地主制確立」をとらえようとする近時の研究動向の基礎に、¹¹⁾ 馬場氏のいう「地主制の確立とはこのような体制的な秩序の確立過程をさす」とする理解がどうしても必要となるであろう。

以上のような理解をすれば、すでにみたように古島敏雄氏のいう「第5は地租金納化後も深く商品経済に入りこむことのない山間村落」を低小作地率地帯として扱った場合、該地帯が日本地主制のなかでどのような意義をもつのであろうか。低小作地率地帯における村落支配や社会関係はどのようなものであったか、高率小作地率地帯との対比で検討される必要があるであろう。

- 1) 古島敏雄「地租改正後の地主的土地所有の拡大と農地立法」(前掲「日本地主制史研究」第7章) 340頁。
- 2) 大石嘉一郎「日本地方財政行政史序説」86～87頁。
- 3) 山田盛太郎「日本資本主義分析」197頁。
- 4) 安良城盛昭「地主制の展開」(岩波旧講座「日本歴史」近代3) および「日本地主制の体制的成立とその展開」(「思想」574・582・584・585号)。
- 5) 中村政則「近代日本地主制史研究」第2章第3節。なお永原慶二ほか「日

本地主制の構成と段階」参照。

- 6) 米作単作・東北型地帯の地主制が米の商品化と共に形成・発展する点については高沢裕一「米作単作地帯の農業構造」(堀江英一編『幕末・維新期の農業構造』第3章)、および、佐藤誠朗「幕末・維新时期における米作単作地帯の経済的特質について」(『歴史学研究』289号)を参照のこと。
- 7) 安孫子麟「地主経営と地主制の性格」(須永重光編『近代日本の地主と農民』)第2章第5節。
- 8) この点、すでに有元が『広島県史』において試みたところである。同近代1 Ⅲ～三、Ⅵ～一、近代2 Ⅱ～五、参照。
- 9) この点、『広島県史』の前掲各節参照。
- 10) 馬場昭「水稻単作農業の確立過程」(須永重光編前掲書)第3章第1節。
- 11) 『シンポジウム日本歴史17 地主制』148頁。

第II部 資料編

1. 郡 市 別 小 作

道府県	北海道	青森	岩手	宮城	秋田	山形	福島	茨城	栃木	群馬	埼玉	千葉	東京	神奈川	新潟	富山	石川	福井	山梨	長野	岐阜	静岡	愛知	
明治15				△								△	△											
16			○	△	○		○	○					○	△	○	△		○	○		○	△		
17		△	×	△	△		○	○		○	○		○	○	○	○		○	○	○	○	×	○	○
18		△	×	○	○	○	○	○		×	○		×	○		○		○	×	○	×	×	×	×
19	○	○	×	○	○	○	○	○	○	×	△		○	○	×	△		△	×	○	×	×	×	×
20	○	○	○	○	○	○	○	○	○	○	○	○	○	○	○	○		△	×	○	○	○	×	○
21	○	○	×	○	×	○	○	△	○	×	△		○	○	○	○	○	△	○	○	○	○	×	×
22	×	○	×	○		○	○	△	○	×	△		○	○	○	○	○	△	×	○	○	○	×	×
23	×	○	×	○	×	○	○	△	○	×	○	×	○	○	○	○	○	△	×	○	○	○	×	×
24	×	○	×	○	×	○	○	△	○	×	○	×	○	○	○	○		△	×	○	○			×
25	国	○	△	○	×	○	○	×	○	○	○	△	○	○	○	○	○	△	○	○	○	○	○	○
26	△	○	×	○	×	○	○	×		×	○		○	○	○	○	○		×	○	×	×	×	×
27	△	○	△	△	×	○	○	×		×	○		○	○	○	○	○	△	×	×	×	○	×	×
28	△	△	△	△	×	○	○	×		×	○	△	○	○	○	○	○	△	○	○	×	△	×	×
29	○	△	△	△	×	○	○	×		×	○	○	○	○	○	○	○	△	○	○	×	△	○	×
30	○	○	△	○	×	○	○	×		×	○	○	○	○	○	○	○	△	○	○	×	△	×	×
31	△	×	△	○	△	○	○	○		×	○	○	○	○	○	○	○	△	○	○	×	△	○	×
32	△	×	○	○	○	○	○	×		×	△		○	○	△	○	○	△	○	○	×	○	○	×
33	△	×	△	○	△	○	○	○		×	○	○	○	○	△	○	○	△	○	○	×	○	×	
34	△	○	○	○	△	○	○	○		×	○	○	○	○	△	○	○	△	○	○	×	○	○	
35	国	○	○	○	○	○	○	○		×	○	○	○	○	○	○	○	○	○	○	×	○	○	△
36	支	○	○	○	○	○	○	○		×	○	○	○	○	○	○	○	○	○	○	×	△	○	△
37	支	○	○	○	○	○	○	○		×	○	○	○	○	○	○	○	○	○	○	×	○	○	△
38	支	○	○	○	○	○	○	○		○	○	○	○	○	○	○	○	○	○	○	×	○	○	△
39	○	○	○	○	○	○	○	○		○	○	○	○	○	○	○	○	○	○	○	×	×	○	△
40	○	○	○	○	○	○	○	○		○	○	○	○	○	○	○	○	○	○	○	税	△	○	○
41	○	○	○	○	○	○	○	○	△	○	○	○	×	○	○	○	○	○	○	○	×	○	○	○
42	○	○	○	○	○	△	○	○	△	○	○	○	○	○	○	○	○	○	○	○	×	○	○	○
43	○	○	○	○	○	○	○	○	△	○	○	○	○	○	○	○	○	○	○	○	税	○	○	○
44	○	○	○	×	○	○	○	○	△	○	○	○	○	○	○	○	○	○	○	○	×	○	○	○
大正元	○	○	○	宮	○	○	○	○	△	○	○	○	○	○	○	○	○	○	○	○	×	○	○	○
2	○	○	○	×	○	○	○	○	○	○	○	○	○	○	○	○	○	○	○	○	×	○	○	○
3	○	○	○	×	○	○	○	○	○	○	○	○	○	○	○	○	○	○	○	○	×	△	○	○
4	○	○	○	×	△	○	○	○	○	○	○	○	○	○	○	○	×	○	○	○	×	○	○	○
5	○	○	○	宮	○	○	○	○	○	○	○	○	○	○	○	○	×	○	○	○	×	○	○	○
6	○	○	○	×	○	○	○	○	○	○	○	○	○	○	○	○	×	○	○	○	×	○	○	○
7	支	○	○	×	○	○	○	○	○	○	○	○	○	○	○	○	×	×	○	○	○	○	○	○
8	支	○	○	×	○	○	○	○	○	○	○	○	○	○	○	○	○	×	○	○	○	○	○	○

道府県	北海道	青森	岩手	宮城	秋田	山形	福島	茨城	栃木	群馬	埼玉	千葉	東京	神奈川	新潟	富山	石川	福井	山梨	長野	岐阜	静岡	愛知
大正9	支	○	○	×	○	○	○	○	○	○	○	○	△	○	○	○	×	×	○	○	○	○	○
10	支	○	○	×	○	○	○	○	○	○	○	△	○	○	○	○	×	×	○	○	○	○	○
11	支	○	○	×	○	○	○	○	○	○	○	△	○	△	○	○	△	×	△	○	△	○	○
12	支	○	○	×	○	○	○	○	○	○	○	△	○	○	○	○	△	×	△	○	○	○	○
13	支	○	×	×	○	○	○	○	○	○	○	△	○	○	○	○	○	×	△	○	○	○	○
14	支	○	×	宮	○	○	○	○	○	○	○	○	○	○	○	○	○	×	○	○	○	○	○
昭和元	支	○	○	×	○	○	○	○	○	○	○	○	○	○	×	○	×	×	△	○	○	○	△
2	支	○	×	宮	○	○	○	○	○	○	○	○	○	○	○	○	○	×	○	○	○	○	△
3	支	○	×	×	○	○	○	○	○	○	○	○	○	○	○	○	○	×	○	○	○	○	△
4	支	○	○	○	○	○	○	○	○	○	○	○	○	○	○	○	○	○	○	○	○	○	/
5	支	○	×	×	○	○	○	○	○	○	○	○	○	○	○	○	×	×	○	○	○	○	△
6	支	○	×	宮	○	○	○	○	○	○	○	○	○	○	○	○	○	×	○	○	△	○	○
7	支	○	×	×	○	○	○	○	○	○	○	○	○	○	○	○	×	×	○	○	○	○	○
8	支	○	×	宮	○	○	○	○	○	○	○	○	○	○	○	○	×	×	○	○	○	○	○
9	支	○	×	×	○	○	○	○	○	○	○	○	○	○	○	○	○	×	○	○	○	○	○
10	支	○	×	宮	○	○	○	○	○	○	○	○	○	○	○	○	×	×	○	○	○	○	○
11	支	○	×	×	○	○	○	○	○	○	○	○	○	○	○	○	×	×	○	○	○	○	○
12	支	○	×	宮	○	○	○	○	○	○	○	○	○	○	○	○	○	×	×	○	○	○	○
13	支	○	×	×	○	○	○	○	○	○	○	○	○	○	○	○	×	×	○	○	○	○	○
14	支	△	×		○	○	○		○	○	○	○	○	○	○	○	×	×	○		○	○	○
15	支	○	×	宮	○	○			○	×	○	○	○	○	○	○	○	×			○	○	○
16		○		宮					○	×		○			○			○	○		○		○
17		○								○					○								
18										○					○								
19									○	○					○								
20															×								
21															○								
22															○								

(注) ○印 府県統計書により算出
△印 県平均のみ算出
×印 府県統計書あるも算出不可
国は北海道国別、支は支庁別算出
カ印は勅業年報により算出
宮は『宮城県史』による
税は各税務監督局編『地方経済・財政関係統計書』による
/印は『昭和4年農業調査結果報告』による

三	滋	京	大	兵	奈	和	鳥	島	岡	広	山	徳	香	愛	高	福	佐	長	熊	大	宮	鹿	沖
重	賀	都	阪	庫	良	歌	取	根	山	島	口	島	川	媛	知	岡	賀	崎	本	分	崎	児	編
○	○	○	○	○	○	○	×	○	○	○	○	○	○	○	○	○	○	○	○	○	○	○	○
○	○	○	○	○	○	○	×	○	○	○	○	○	○	○	○	○	○	○	○	○	○	○	○
○	○	○	○	○	○	○	×	○	○	○	○	○	○	○	○	○	○	○	○	○	○	○	○
○	○	○	○	○	○	○	×	○	○	○	○	○	○	○	○	○	○	○	○	○	○	○	○
○	○	○	○	○	○	○	×	○	○	○	○	○	○	○	○	○	○	○	○	○	○	○	○
×	○	○	○	○	○	○	×	○	○	○	○	○	○	○	○	○	○	○	○	○	○	×	○
×	○	○	○	○	○	○	×	○	○	○	○	○	○	○	○	△	○	○	○	○	○	△	○
×	○	○	○	○	○	○	×	○	○	○	○	○	○	○	○	○	○	○	○	○	○	△	○
/	○	○	○	○	○	○	/	○	○	○	○	○	○	○	/	○	○	○	○	○	○	○	○
×	○	○	○	○	○	○	×	○	○	○	○	○	○	○	×	○	○	○	○	○	○	△	○
×	○	○	○	○	○	○	×	○	○	○	○	○	○	○	×	○	○	○	○	○	○	○	○
×	○	○	○	○	○	○	×	○	○	○	○	○	○	○	×	○	○	○	○	○	○	○	○
×	○	○	○	○	○	○	×	○	○	○	○	×	○	○	×	○	○	○	○	○	○	×	○
×	○	○	○	○	○	○	×	○	○	○	○	×	○	○	×	○	○	○	○	○	○	×	○
×	○	○	○	○	○	○	×	○	○	○	○	×	○	○	×	○	○	○	○	○	○	×	○
×	○	○	○	○	○	○	×	○	○	○	○	×	○	○	×	○	○	○	○	○	○	○	○
×	○	○	○	○	○	○	×	○	○	○	○	×	○	○	×	○	○	○	○	○	○	○	○
×	○	○	○	○	○	○	×	○	○	○	○	×	○	○	×	○	○	○	○	○	○	○	○
×	○	○	○	○	○	○	×	○	○	○	○	×	○	○	×	○	○	○	○	○	○	○	○
×	○	○	○	○	○	○	×	○	○	○	○	×	○	○	×	○	○	○	○	○	○	○	○
×	○	○	○	○	○	○	×	○	○	○	○	×	○	○	×	○	○	○	○	○	○	○	○
×	○	○	○	○	○	○	×	○	○	○	○	×	○	○	×	○	○	○	○	○	○	○	○
○	○	○	○	○	○	○	○	○	○	○	○	○	○	○	○	○	○	○	○	○	○	○	○
								○	△					○	×								
									○														

2. 基
郡市別小

1. 北海道

	石 狩	空 知	上 川	後 志	桧 山	渡 島	胆 振	日 高	十 勝
明治19	27.7	0			9.9	24.2		2.7	
20	13.3	0			25.9	20.5		7.2	
21								12.4	
25								18.3	
26									
27									
28									
29	30.1	40.2			22.5	32.2		40.7	
30	40.8	47.3			23.5	31.1		43.1	
31									
32									
33									
34									
35									
36	34.9	59.5	45.5	60.0	40.0	45.0	44.5	41.5	48.8
37	35.5	59.6	42.8	62.1	34.8	46.3	41.5	32.2	49.2
38	37.1	59.1	53.7	56.6	36.4	46.3	38.3	34.0	42.0
39	37.4	59.3	45.8	59.7	31.5	53.1	44.5	33.3	45.1
40	40.3	57.4	44.4	60.3	30.0	52.8	42.6	33.6	58.1
41	41.0	57.1	55.6	60.0	29.9	52.4	42.3	32.1	56.4
42	41.1	57.6	52.7	58.1	33.1	49.2	38.8	37.7	48.0
43	42.3	62.4	50.8	67.1	36.9	50.6	37.1	36.5	42.3
44	41.3	58.6	53.1	53.3	35.9	49.2	41.7	35.2	42.7
大正元	41.8	57.5	55.1	51.8	38.0	49.0	41.5	38.8	41.2
2	43.1	58.8	55.8	51.6	39.8	51.0	44.1	43.7	45.0
3	42.6	59.6	55.9	51.0	40.3	51.1	43.1	44.2	43.8
4	44.2	59.7	57.5	53.7	40.8	47.7	39.4	50.1	42.6
5	45.2	60.3	54.9	54.8	42.0	48.2	37.2	50.8	42.4
6	46.1	60.0	57.2	54.9	41.9	48.4	36.4	47.0	41.0
7	44.8	59.7	56.6	52.3	42.3	45.0	36.4	47.3	39.6
8	46.7	58.9	53.5	49.3	41.3	56.9	38.3	38.5	41.3
9	48.1	60.0	54.2	49.0	40.6	52.6	38.0	39.2	41.0
10	47.5	60.5	55.5	48.8	40.3	51.0	39.7	39.7	42.7
11	47.9	60.0	55.4	48.3	39.9	49.3	42.8	38.8	42.7
12	49.0	59.9	56.7	52.8	40.9	49.7	44.1	39.2	44.5
13	48.6	60.5	57.7	50.8	40.6	50.6	45.7	41.0	47.3
14	49.7	60.3	58.5	49.5	39.3	51.4	44.9	44.7	48.3

本 表
作 地 率 表

(支 庁 別)

釧路国	根 室	網 走	宗 谷	留 萌	札幌市	小樽市	函館市	平 均
0	23.0	0	0	0	55.9			18.4
0	0	0	2.7	7.2	35.1			18.7
7.0				32.5				20.3
9.3				2.2				23.4
								23.4
								25.2
								27.3
1.5	0	7.6	27.0	27.2	39.0			30.1
6.8	7.5	11.5	13.0	31.3	30.8		0	36.1
								37.4
								43.6
				32.3				46.3
								47.2
				34.3				46.3
18.7	6.5	17.0	33.3	39.2	52.4	39.3	61.9	46.6
21.2	6.8	17.0	33.8	40.3	52.3	39.3	55.1	46.1
11.6	1.1	17.8	34.2	42.9	51.1	48.2	56.7	45.8
23.8	2.8	20.4	32.7	44.0	76.5	48.2	54.1	47.1
32.1	2.9	26.0	35.1	44.8	72.7	52.7	52.1	48.0
33.9	2.7	26.5	36.4	45.6	72.7	55.9	52.8	49.1
30.4	3.8	20.5	28.4	43.4	72.6	44.7	55.0	46.9
33.6	2.2	31.0	33.7	43.3	67.3	49.6	62.5	49.4
34.0	0.9	27.4	24.0	41.8	66.8	49.3	67.0	46.7
36.0	3.5	28.6	56.8	40.6	66.8	49.1	66.7	47.0
36.4	4.2	33.1	18.2	43.3	66.9	50.7	67.3	48.1
44.5	3.2	35.3	23.4	43.1	66.8	51.5	67.3	48.4
36.7	4.0	32.5	26.9	43.8	66.8	51.5	67.3	48.5
34.6	3.6	33.5	29.2	45.6	62.5	51.5	67.5	48.4
33.6	2.9	34.2	22.8	43.1	62.5	58.9	67.5	48.1
29.6	3.5	33.5	25.8	43.7	61.3	52.6	67.3	46.8
36.7	11.5	33.9	36.3	37.5	63.0	55.7	67.5	46.7
34.2	9.6	34.5	36.1	36.2	64.3	57.2	67.6	46.6
33.7	9.0	40.2	35.2	35.8	64.6	57.2	59.1	47.4
35.4	8.6	40.4	36.0	36.2	64.7	57.1	60.1	47.4
35.5	6.9	43.2	34.1	37.4	64.4	56.9	59.9	49.0
35.7	4.7	42.8	34.5	40.1	52.7	44.3	44.3	49.6
37.3	5.7	44.0	35.0	39.9	52.4	44.0	41.7	50.0

	石 狩	空 知	上 川	後 志	桧 山	渡 島	胆 振	日 高	十 勝
昭和元	50.0	61.4	58.9	49.7	40.9	51.5	47.4	46.7	50.7
2	50.4	61.4	58.9	49.8	40.8	51.2	48.8	46.7	50.2
3	51.3	62.2	58.8	50.1	40.3	51.6	48.6	47.3	49.5
4	55.0	63.7	65.6	61.6	54.2	59.5	64.1	58.9	57.0
5	53.8	63.9	64.4	60.9	53.3	58.3	62.1	55.6	56.8
6	53.7	63.1	63.4	60.7	53.4	59.2	58.8	54.1	53.1
7	53.5	62.6	62.6	59.7	52.7	57.5	58.0	53.4	53.1
8	53.5	62.9	62.7	58.9	52.3	56.7	57.8	53.2	52.8
9	53.1	62.7	61.7	57.6	51.5	55.2	57.0	52.8	49.8
10	53.2	61.4	60.2	56.3	50.9	52.6	55.6	51.8	49.2
11	51.2	60.5	59.2	54.1	49.7	51.9	55.0	51.4	48.6
12	51.0	59.8	57.6	51.8	48.6	51.1	52.5	50.1	47.4
13	51.0	59.1	56.3	52.9	46.0	52.4	49.6	52.6	47.0
14	50.3	58.1	55.7	49.1	44.1	51.6	49.1	52.1	46.2
15	50.4	56.6	54.3	46.1	43.0	52.1	48.9	52.2	46.9

2. 青

	弘 前 市	東 津 軽	西 津 軽	中 津 軽	南 津 軽	北 津 軽
明治 17						
18						
19		21.1	28.6	36.3	37.7	41.4
20		21.1	29.4	36.3	40.4	42.1
21		21.1	31.1	36.5	35.5	44.7
22	14.8	17.7	35.0	36.0	35.7	52.0
23	14.9	17.7	35.0	42.3	35.7	52.5
24	14.9	18.8	34.8	43.0	38.5	52.5
25	14.9	18.8	35.1	43.2	38.5	52.5
26	26.0	18.7	35.5	37.4	38.6	50.8
27	25.9	18.7	35.5	▼ 42.3	38.6	48.4
28						
29						
30	26.1	20.0	35.6	33.6	38.7	45.9
34	61.8	30.0	27.4	45.2	56.4	45.5
35	62.8	32.8	26.5	39.9	56.3	43.4
36	68.3	35.5	32.3	38.0	52.1	46.3
37	79.2	33.0	36.1	41.7	48.1	50.5
38	54.0	33.0	36.6	42.0	47.9	51.1

釧路国	根室	網走	宗谷	留萌	札幌市	小樽市	函館市	平均
37.6	5.4	47.6	35.7	42.7	53.2	44.3	42.2	51.4
36.0	6.0	47.4	33.9	43.9	52.3	44.4	40.6	51.3
34.3	3.7	46.9	36.2	43.2	55.0	44.5	76.7	51.0
53.4	4.7	54.0	52.6	55.5	60.8	79.1	74.3	58.3
43.2	2.7	53.0	49.6	54.9	55.3	79.0	72.9	57.0
40.0	2.1	51.9	46.0	51.8	55.1	79.1	70.3	55.0
35.5	2.4	50.7	41.5	50.1	50.6	80.8	68.3	53.9
33.6	3.2	49.9	38.7	46.6	49.4	81.1	68.3	53.5
33.1	3.9	49.0	37.8	46.6	64.6	80.9	68.9	52.4
31.3	8.8	46.9	37.6	46.3	60.3	80.1	61.8	51.4
28.3	8.7	44.9	35.5	46.0	61.8	80.3	69.4	50.2
27.6	8.2	44.0	35.0	45.7	62.1	81.8	65.5	49.1
27.7	8.0	41.1	34.5	45.7	62.0	81.7	71.2	48.3
27.0	8.1	39.7	33.9	44.3	49.5	82.3	68.5	47.3
24.2	7.0	38.3	33.3	45.6	64.4	73.5	69.1	46.5

森 県

上 北	下 北	三 戸	平 均
			25.6
			39.1
20.5	10.2	28.1	29.3
22.1	12.2	28.8	30.4
23.7	12.2	* 35.5	32.2
32.1	7.5	27.8	32.2
31.6	7.4	26.6	32.3
34.5	8.2	30.3	34.4
38.8	7.9	29.9	35.0
35.9	7.0	30.2	33.8
34.5	7.4	28.9	33.6
			32.2
			32.1
32.5	6.1	30.2	32.4
31.8	4.2	19.9	34.9
33.6	4.4	24.7	35.8
34.5	19.6	21.8	33.5
39.2	11.4	33.4	38.5
41.7	13.2	36.5	39.9

	弘前市	東津軽	西津軽	中津軽	南津軽	北津軽
明治 39	53.8	31.2	36.7	43.0	50.0	52.0
40	55.2	28.7	48.3	44.8	49.9	52.5
41	53.5	27.2	45.2	* 44.1	51.9	51.7
42	42.9	37.2	50.1	39.7	47.9	52.1
43	37.4	40.4	47.9	33.0	47.4	54.1
44	34.1	34.2	47.1	37.4	48.9	53.3
大正元	53.4	34.8	46.7	39.9	51.2	52.4
2	16.9	34.0	47.6	40.8	53.1	52.7
3	16.8	33.9	47.6	41.4	50.1	53.2
4	16.8	39.4	41.8	41.4	49.0	56.4
5	24.7	38.1	45.1	42.0	48.5	53.0
6	18.7	42.8	46.6	47.9	47.8	50.4
7	18.9	42.3	40.7	46.5	48.2	56.2
8	22.7	42.9	39.9	46.8	48.3	53.9
9	22.4	41.9	46.1	43.4	47.4	55.1
10	21.9	40.2	45.4	46.3	47.6	55.8
11	26.0	40.5	47.0	41.1	46.0	54.0
12	24.3	41.2	47.6	42.9	49.4	49.5
13	29.4	39.9	47.4	45.7	52.8	54.8
14	25.8	39.8	▼ 46.6	49.6	51.9	58.0
昭和元	23.9	39.0	47.7	45.7	51.5	52.1
2	34.2	38.6	49.5	46.0	50.8	57.6
3	31.6	36.7	50.0	44.7	51.5	56.5
4	38.5	38.9	53.7	44.8	53.5	59.2
5	38.5	37.3	55.1	46.7	55.3	59.6
6	39.1	37.9	57.6	44.8	56.6	58.5
7	61.8	38.5	55.1	45.1	56.9	60.7
8	61.5	38.9	57.7	45.9	56.8	60.4
9	59.8	40.7	57.8	46.6	56.7	59.7
10	60.0	40.8	58.5	45.8	57.1	59.2
11	57.1	40.5	60.1	47.5	57.4	59.3
12	57.5	41.1	57.0	47.5	55.4	59.2
13	57.5	42.1	56.7	45.0	54.7	58.6
14						
15	53.6	41.6	56.7	43.5	57.9	59.6
16	48.4	42.7	56.2	42.9	57.3	63.2
17	40.6	43.8	56.4	41.1	57.3	64.8
18	41.1	45.2	55.5	39.5	58.1	65.2

上 北	下 北	三 戶	平 均
45.3	12.0	30.7	39.2
44.1	12.6	32.8	40.8
46.7	16.0	36.6	42.0
40.2	15.2	35.9	41.7
43.1	14.9	36.7	41.7
43.9	16.9	36.3	41.7
44.2	15.8	35.5	42.0
44.9	15.5	36.4	42.6
43.9	15.7	37.5	42.4
43.2	16.9	35.6	42.0
43.5	17.1	36.7	42.2
45.0	17.8	33.9	42.5
45.5	18.4	33.4	42.4
45.9	18.0	33.4	42.2
48.1	18.7	33.2	42.9
49.7	17.1	33.6	43.5
49.3	19.8	34.9	43.1
48.5	22.6	* 33.1	42.9
49.6	24.1	32.8	44.2
51.3	22.6	32.6	44.9
51.2	21.2	32.7	44.4
50.3	27.1	33.2	44.5
49.8	25.6	32.2	44.1
44.5	31.5	32.8	44.8
43.2	31.7	32.7	45.0
43.4	33.3	33.2	45.4
45.9	32.8	33.1	45.9
43.4	30.5	33.8	45.8
46.2	30.8	33.8	46.5
47.5	31.7	33.7	46.8
46.2	30.3	33.9	46.9
45.8	32.0	34.4	46.4
45.6	29.5	34.6	46.0
			45.6
42.2	28.4	33.3	45.3
43.6	31.0	32.7	46.4
42.6	25.5	33.6	46.3
43.3	25.3	33.8	46.6

3. 岩

	盛岡市	岩手	紫波	稗貫	和賀	胆沢	江刺
明治 16		18.2	27.0	22.1	12.3	16.1	19.5
20		32.1	29.8	24.3	23.3	21.8	23.1
25							
27							
28							
29							
30							
31							
32	75.7	24.3	35.4	29.4	24.3	27.6	30.3
33							
34	71.7	25.8	35.0	35.8	26.8	32.9	34.3
35	80.0	27.8	38.7	35.5	24.2	34.2	34.4
36	80.1	28.8	39.7	36.5	25.5	33.4	34.4
37	69.6	28.8	39.3	36.8	25.9	32.5	34.4
38	67.0	33.4	36.9	44.2	30.8	38.8	38.7
39	65.8	33.7	42.5	45.0	31.8	39.9	39.3
40	65.7	34.3	40.5	45.8	32.8	40.0	39.0
41	67.3	33.1	40.8	43.5	30.1	39.4	37.5
42	67.2	33.2	40.5	44.6	33.2	41.6	34.3
43	76.9	32.9	39.1	47.8	33.1	41.5	36.0
44	77.2	32.3	39.2	48.2	33.0	39.8	31.6
大正 元	78.1	33.8	38.7	46.6	32.8	39.5	31.9
2	73.5	33.5	39.1	46.2	33.0	39.9	32.8
3	74.2	35.4	38.2	46.5	32.5	36.8	27.8
4	73.4	36.2	39.0	42.9	31.8	37.6	26.9
5	73.2	33.6	38.8	41.4	31.9	38.2	27.2
6	73.5	34.6	38.2	45.3	30.9	37.0	28.4
7	73.1	32.8	38.3	44.5	31.4	35.6	28.5
8	73.6	34.9	* 37.7	43.2	30.7	37.9	30.4
9	73.5	33.6	37.9	43.0	30.9	39.8	30.5
10	73.3	33.1	38.6	43.3	31.1	39.5	29.9
11	72.9	33.1	38.3	42.2	30.5	39.7	30.2
12	73.0	36.5	39.8	42.0	33.5	39.2	29.1
昭和 元	72.2	39.0	41.3	44.1	33.7	37.8	30.0
4	56.5	34.5	43.6	39.7	29.0	36.1	33.1

手 県

西 磐 井	東 磐 井	気 仙	上 閉 伊	下 閉 伊	九 戸	二 戸	平 均
15.7	21.5	7.9	11.2	20.6	18.7	26.4	18.4
19.5	24.3	13.2	20.7	24.9	34.6	33.3	26.0
							24.3
							23.3
							23.5
							23.7
							23.6
							24.2
21.3	20.5	12.1	29.7	16.5	24.7	25.9	25.2
							25.5
23.0	22.4	14.7	* 25.6	16.2	24.4	30.1	27.0
* 26.1	22.1	15.9	27.3	20.4	23.3	30.1	28.0
27.7	23.4	14.9	26.7	20.2	22.4	31.6	28.5
25.7	23.3	15.3	30.1	18.1	22.5	32.0	28.4
33.4	25.8	17.1	* 30.4	18.8	26.1	32.2	31.8
32.7	26.0	17.7	31.4	20.3	24.9	32.5	32.6
32.1	25.0	17.8	29.8	22.1	25.5	33.3	32.7
31.7	28.4	17.9	28.6	24.1	29.2	33.1	33.0
31.6	26.9	19.8	26.8	23.7	28.5	31.2	32.6
35.0	28.1	20.5	26.7	24.4	27.1	33.6	33.3
32.0	29.7	21.0	27.5	21.7	26.8	33.5	32.6
29.7	29.7	20.8	28.1	21.6	26.2	33.5	32.4
30.0	29.9	21.0	26.9	21.0	26.0	34.0	32.5
29.6	30.2	21.4	27.0	21.7	25.5	35.5	32.2
30.9	33.3	20.4	27.3	21.9	26.9	32.3	32.3
30.9	34.1	20.1	27.0	21.9	25.3	31.9	31.7
31.3	33.2	20.8	26.4	19.4	25.2	31.7	31.7
32.7	33.6	20.0	25.5	20.7	25.0	32.2	31.5
32.9	34.0	19.6	24.3	20.7	25.5	32.5	31.8
33.2	32.7	20.3	25.0	22.4	26.3	34.0	32.3
33.3	39.8	19.3	24.4	22.6	25.4	32.7	32.6
33.3	39.9	18.6	25.0	24.2	33.1	33.9	33.6
33.1	38.0	19.6	23.4	23.9	36.1	36.5	34.3
31.9	33.7	23.5	20.8	29.5	36.0	40.7	35.0
32.7	30.8	24.5	23.7	25.5	33.9	32.6	33.1

4. 宮

	仙台市	柴田	刈田	伊具	亘理	名取	宮城	黒川	加美
明治 16									
17									
18	15.1	32.5	13.7	27.2	28.3	30.3	37.4	18.5	17.0
19	15.3	26.1	17.6	24.5	23.4	27.1	* 29.7	16.1	17.4
20	15.8	26.1	17.1	25.8	31.1	27.1	24.4	16.4	17.6
21	15.8	26.5	14.4	28.6	30.6	20.9	24.5	16.4	17.6
22	13.8	28.4	17.0	27.7	44.3	19.8	29.0	20.9	21.7
23	12.5	30.1	23.8	31.7	38.9	23.3	31.1	18.2	17.8
24	11.8	27.5	20.3	32.5	37.8	26.5	32.2	21.4	23.0
25	11.9	31.9	21.0	32.7	37.1	25.9	32.0	22.3	19.9
26	11.9	35.3	25.7	29.3	37.0	26.4	31.8	22.3	21.9
27									
28									
29									
30	10.7	50.7	54.2	30.3	51.4	27.3	32.5	25.1	19.5
31	12.9	44.5	55.4	31.1	52.2	29.1	32.5	25.1	21.3
32	13.0	43.4	56.4	31.1	48.4	30.8	32.5	25.9	22.7
33	13.0	43.8	57.2	33.0	48.4	25.4	33.9	29.0	25.4
34	12.7	30.4	24.6	35.3	50.0	26.1	43.2	28.0	25.8
35	16.0	31.3	37.4	37.4	44.8	25.6	41.0	40.9	22.9
36	13.0	31.9	27.0	33.0	46.3	26.1	42.2	35.0	26.0
37	15.0	29.9	27.4	28.9	47.5	27.9	40.4	29.8	27.1
38	33.7	29.3	42.4	38.2	49.0	28.3	35.7	28.9	23.2
39	32.2	48.4	38.3	▼ 42.9	51.6	28.2	41.0	27.8	25.7
40	33.7	41.8	38.5	42.3	55.3	28.3	38.6	26.9	25.5
41	34.9	50.8	34.1	50.2	54.2	35.1	42.8	26.8	32.0
42	34.9	51.8	41.5	53.4	53.8	35.3	39.8	43.0	34.4
43	35.3	49.9	42.0	53.2	50.8	35.7	41.2	44.6	33.9
大正 14		58.3	50.2	50.4	51.6	42.3	41.6	41.7	32.7
昭和 4	59.0	51.3	49.1	52.1	54.2	47.0	50.5	52.5	35.7
15				55.8	52.6				
16		53.3		56.6	52.6				

5. 秋

	秋田市	鹿角	北秋田	山本	南秋田
明治 14					
15					
16		49.9	28.4	12.9	38.8

城 県

志 田	玉 造	遠 田	栗 原	登 米	桃 生	牡 鹿	本 吉	平 均
								23.2
								25.5
27.3	10.8	37.0	18.3	32.9	40.8	18.7	18.9	27.6
32.0	14.0	54.4	18.7	36.4	38.5	24.2	18.7	28.4
31.5	13.1	55.1	34.2	34.1	34.6	28.4	19.4	29.9
31.5	13.1	55.2	32.5	42.0	* 38.9	26.5	19.4	30.4
30.9	16.0	57.0	29.9	▼ 42.6	* 40.4	26.8	19.5	31.8
30.1	14.9	53.6	32.0	▼ 43.2	* 43.8	32.5	14.6	32.4
29.5	15.3	58.4	30.6	32.8	40.2	35.0	14.9	31.6
31.5	16.8	57.1	31.9	33.1	35.9	35.3	30.0	32.4
31.9	11.0	42.3	26.3	31.7	42.3	31.2	30.0	30.7
								30.7
								36.0
								35.2
36.8	22.9	40.1	37.7	34.3	48.6	35.5	37.7	36.4
36.8	21.8	40.1	37.2	40.6	47.5	37.6	17.0	36.0
40.7	24.1	40.1	33.6	35.7	47.1	37.2	17.0	35.3
40.6	25.4	43.3	32.6	35.9	47.1	38.2	17.6	36.0
40.6	30.2	43.3	33.4	39.2	50.0	34.2	21.6	35.8
50.8	32.0	44.6	34.8	43.5	49.6	40.0	21.3	38.2
48.8	* 33.9	52.9	35.7	46.3	49.6	36.7	19.8	38.7
49.1	32.8	56.5	37.4	* 47.4	54.1	36.2	19.9	40.0
49.9	* 32.3	51.8	36.4	50.8	53.2	32.5	23.3	40.1
54.4	38.8	* 55.1	36.4	47.5	44.4	43.1	27.6	41.2
55.3	43.4	56.4	36.5	44.4	43.8	45.8	23.8	40.5
55.5	40.2	58.6	37.7	52.4	54.7	44.3	22.0	44.3
51.8	41.3	62.1	38.4	48.1	55.7	46.3	22.0	45.2
55.0	39.2	60.3	39.0	47.8	55.1	48.8	22.2	45.3
51.1	37.1	63.0	47.5	57.1	62.5	41.9	32.3	48.4
68.5	42.3	72.4	54.8	59.9	65.0	50.2	27.7	54.6
63.1		72.5	56.8	63.3	62.1			56.9
		72.5						56.9

田 県

河 辺	由 利	仙 北	平 鹿	雄 勝	平 均
					32.7
					35.5
17.7	25.0	44.9	55.0	36.8	35.6

	秋 田 市	鹿 角	北 秋 田	山 本	南 秋 田
明 治 17					
18		52.8	26.1	28.4	53.1
19		57.6	33.7	32.7	
20		56.5	34.1	32.9	50.4
31					
32	41.8	57.4	38.8	42.5	50.0
33					
34					
35		58.4	37.9	44.8	51.5
36	35.9	60.1	38.1	39.3	53.4
37	35.9	61.3	40.2	39.1	49.3
38	38.3	61.1	41.9	41.7	53.9
39	39.6	61.5	38.5	41.3	54.7
40	39.4	61.6	38.9	42.2	55.4
41	38.7	61.7	38.1	41.8	57.0
42	39.2	61.6	39.1	39.3	56.9
43	40.0	57.7	39.6	41.7	57.4
44	42.6	57.9	39.5	41.6	58.7
大 正 元	36.3	54.8	39.7	42.1	59.6
2	32.5	53.9	39.9	43.0	60.1
3	28.1	54.1	39.9	42.4	60.2
4					
5	28.5	53.1	39.9	41.3	59.5
6	28.6	53.9	39.5	45.4	58.0
7	28.4	54.8	40.4	42.2	59.1
8	29.2	52.0	40.6	41.1	59.0
9	29.3	55.6	40.8	42.1	57.5
10	28.8	49.9	41.6	44.5	59.5
11	28.8	51.2	40.4	44.6	60.0
12	28.8	49.7	39.4	46.2	58.5
13	51.5	49.1	39.4	47.4	57.0
14	52.6	49.6	39.4	46.0	60.1
昭 和 元	59.1	48.3	38.7	46.2	59.6
2	60.5	51.7	40.0	47.8	60.5
3	62.2	50.5	40.4	47.5	60.5
4	68.1	49.2	43.3	50.5	63.3
5	71.2	51.6	42.6	49.1	64.2
6	72.0	49.1	43.0	49.3	62.9
7	72.2	50.8	42.6	49.4	61.4
8	68.7	50.1	42.3	48.6	60.9
9	66.3	49.5	42.1	49.3	60.8
10	65.8	49.4	42.1	48.6	60.3

河 边	由 利	仙 北	平 鹿	雄 勝	平 均
					38.0
19.5	28.8	46.0	58.5	36.0	39.9
	37.0	45.9	58.5	34.3	35.3
18.1	29.3	50.9	58.8	39.6	41.4
					48.3
33.3	36.0	55.7	64.9	42.4	47.9
					47.7
					46.1
34.7	37.2	53.3	63.8	42.7	47.8
35.6	41.1	55.1	64.1	44.2	48.7
35.7	39.4	56.3	64.0	49.1	49.0
42.5	38.7	57.1	65.0	49.5	50.5
42.2	38.5	56.2	64.7	49.7	49.9
42.4	38.9	56.7	65.4	49.5	50.4
41.7	39.1	57.6	65.3	50.1	50.7
44.3	40.3	56.9	65.5	50.3	50.8
42.6	40.9	57.3	65.0	51.2	51.0
42.1	41.0	57.4	65.6	53.1	51.4
38.9	41.5	56.7	64.5	53.5	51.0
40.3	41.4	57.4	64.7	53.5	51.4
41.5	41.7	57.4	65.6	53.4	51.5
					51.8
42.5	42.1	58.2	68.9	53.9	51.7
45.7	43.2	58.0	67.0	54.9	51.9
47.3	41.9	58.9	67.0	54.7	52.4
46.7	42.0	59.1	66.6	55.0	52.2
47.0	40.2	66.3	67.0	54.2	53.4
48.1	41.6	66.3	68.5	55.6	54.4
48.5	39.4	58.9	68.0	55.6	52.5
49.0	41.1	59.8	68.6	56.0	52.8
50.7	42.0	60.3	68.3	56.1	53.1
49.3	42.7	60.0	70.7	55.8	53.5
49.6	41.3	59.4	65.2	56.0	52.4
51.3	42.3	61.8	67.1	55.9	53.9
51.2	42.1	61.8	66.7	55.3	53.7
51.9	43.8	63.5	67.3	57.6	55.7
54.8	43.8	62.4	71.1	61.0	56.5
54.0	44.9	62.2	71.1	60.8	56.3
55.1	46.3	63.8	70.3	62.1	56.7
54.5	45.9	63.4	70.0	61.7	56.3
55.6	44.3	62.3	69.6	62.3	55.9
56.1	45.4	62.0	69.9	61.4	55.7

	秋 田 市	鹿 角	北 秋 田	山 本	南 秋 田
昭 和 11	64.1	48.8	41.6	48.0	61.3
12	66.5	47.4	41.1	46.7	60.1
13	66.8	50.2	42.7	46.8	61.2
14	66.9	49.8	40.9	48.1	59.1
15	66.1	49.9	42.0	48.0	59.5

6. 山

	山 形 市	米 沢 市	南 村 山	東 村 山	西 村 山	北 村 山	最 上
明 治 18			25.4	53.1	61.3	50.5	15.2
19			25.4	53.1	61.3	50.5	15.2
20			33.1	51.9	58.4	46.5	20.1
21			33.1	51.9	58.4	46.5	20.1
22	24.2	38.2	21.0	* 49.3	58.6	50.3	21.4
23	24.0	32.0	29.3	* 46.2	52.1	50.4	20.4
24	24.4	29.1	35.7	53.6	52.2	52.2	19.3
25	22.9	29.1	33.4	51.8	51.5	53.2	20.7
26	22.9	29.6	33.6	53.1	55.6	51.3	23.8
27	22.9	29.8	33.5	54.5	56.8	49.7	24.7
28	22.9	29.7	33.2	54.3	58.3	50.2	23.8
29	22.8	29.5	33.2	52.7	64.9	47.2	24.2
30	28.2	29.2	32.8	53.5	65.7	48.8	24.6
31	28.3	29.6	32.3	52.9	65.6	54.4	25.8
32	27.6	30.0	31.2	53.1	57.9	54.4	28.4
33	28.2	29.8	32.6	51.4	56.0	48.6	29.0
34	28.4	30.7	32.5	51.0	58.1	50.1	29.4
35	40.6	29.8	33.1	52.0	57.1	51.8	30.0
36	59.5	29.9	31.8	52.6	57.7	54.6	29.1
37	59.4	29.3	33.1	55.8	56.8	52.1	30.6
38	59.4	30.8	31.8	55.9	56.8	53.1	29.1
39	58.6	30.8	31.7	57.3	59.6	54.5	28.8
40	58.6	30.8	31.8	56.2	58.0	54.6	29.8
41	58.6	30.8	32.0	54.5	56.3	55.6	29.7
42							
43	59.0	30.1	33.7	55.5	56.0	55.9	34.4
44	59.0	30.7	33.8	56.4	56.7	56.5	35.1
大 正 元	58.6	30.7	32.0	56.0	57.3	56.1	35.7
2	58.5	30.7	32.4	56.3	54.9	55.9	37.8
3	57.0	28.6	32.2	55.9	54.8	56.0	38.9
4	61.9	28.6	32.2	56.1	54.9	56.2	38.6

河 辺	由 利	仙 北	平 尾	雄 勝	平 均
56.1	45.6	61.4	66.7	61.7	55.3
56.3	46.9	60.7	67.0	60.5	54.9
55.5	45.9	61.1	66.5	61.0	54.9
55.4	46.7	58.7	66.1	60.3	54.4
56.0	47.4	58.9	68.2	60.8	55.0

形 景

飽 海	東 田 川	西 田 川	西 置 賜	東 置 賜	南 置 賜	平 均
35.2	41.8	40.5	14.2	30.6	12.4	36.3
35.2	41.8	40.5	14.2	30.6	12.4	36.3
37.2	37.5	43.0	20.0	23.0	14.6	35.5
37.2	37.5	43.0	20.0	23.0	14.6	35.5
44.2	46.6	39.2	16.5	20.0	20.7	36.8
42.3	44.6	39.7	20.4	20.0	26.2	37.3
39.4	44.5	41.2	20.8	21.8	23.4	37.6
39.7	43.9	41.6	23.4	22.6	19.7	37.5
40.0	45.2	39.7	20.5	22.8	22.5	38.0
40.2	45.3	40.2	24.4	23.2	24.1	38.6
40.7	43.0	40.3	24.8	23.4	22.8	38.6
39.8	43.5	40.1	25.8	23.0	22.7	38.6
39.6	43.4	39.7	26.5	22.3	23.0	38.9
39.3	44.0	39.1	27.7	23.6	22.9	39.9
40.1	44.2	39.7	29.5	23.0	23.5	39.7
41.5	43.7	39.7	31.9	26.1	23.6	39.4
40.9	44.7	39.8	35.1	27.1	23.0	40.2
41.0	43.7	40.4	35.4	28.1	21.9	40.6
41.0	46.3	40.3	36.4	30.4	22.9	41.8
40.7	48.8	39.0	37.2	30.7	23.2	42.2
42.8	47.7	41.5	36.2	32.1	22.6	42.4
42.9	48.2	46.6	42.0	33.0	22.1	43.9
41.8	48.2	46.8	42.2	33.8	24.1	43.5
42.4	47.8	45.3	41.7	34.8	24.6	43.7
						44.2
43.0	43.8	42.3	41.9	37.6	26.0	44.0
43.4	45.0	42.3	41.8	39.2	26.7	44.7
42.4	43.3	43.7	38.4	39.1	26.3	44.1
44.8	44.4	44.1	37.0	40.4	27.1	44.6
45.0	44.6	45.7	37.8	40.4	28.7	45.0
44.0	45.1	45.9	36.0	41.0	30.2	45.0

	山形市	米沢市	南村山	東村山	西村山	北村山	最上		
大正	5	61.9	29.3	33.1	56.2	55.3	55.8	40.2	
	6	62.0	29.3	33.1	56.2	55.8	55.9	39.6	
	7	60.1	28.8	36.0	56.3	56.7	56.0	39.4	
	8	61.6	28.7	36.1	56.7	55.5	55.9	39.0	
	9	60.2	29.7	36.0	57.2	55.9	56.6	39.0	
	10	60.1	29.5	37.1	56.6	55.8	54.8	39.8	
	11	59.7	28.8	36.0	57.6	56.0	55.3	40.8	
	12	58.0	27.9	35.2	57.6	56.3	55.8	41.2	
	13								
	14	58.0	29.0	34.2	56.3	55.5	55.1	40.4	
	昭和	元	53.7	28.6	34.2	57.7	56.5	55.3	41.7
		2	53.8	44.9	35.3	57.6	56.1	56.1	42.4
		3	53.7	45.4	35.6	57.5	56.2	56.1	43.5
4		72.9	47.0	40.6	60.2	55.8	55.2	55.8	
5		72.6	47.0	41.3	60.1	59.9	55.7	55.6	
6		71.4	46.4	41.7	60.2	59.4	57.0	55.0	
7		70.9	45.0	41.9	60.3	59.2	56.9	54.8	
8		70.5	45.0	40.0	60.4	59.4	55.5	54.1	
9		70.4	46.2	42.3	60.4	59.6	55.5	53.8	
10		71.6	44.6	42.8	60.9	59.4	56.1	54.3	
11		72.0	44.7	40.3	60.5	60.3	56.0	53.9	
12		71.3	44.4	43.6	60.6	59.7	55.3	54.4	
13		70.1	44.3	42.9	60.4	61.2	54.6	53.3	

7. 福

	信夫	伊達	安達	安積	岩瀬	南会津	北会津	耶麻	河沼	
明治	16	20.1	24.5	8.9	11.1	14.2	8.6	15.1	11.6	3.0
	17	32.1	* 26.6	5.7	14.1	12.8	12.8	11.7	5.6	6.7
	18	24.3	* 25.3	9.7	16.9	28.0	13.0	20.0	21.8	11.8
	19	25.2	25.2	10.7	18.0	* 19.8	20.8	12.9	16.2	13.5
	20	31.8	29.4	10.4	19.5	21.4	12.7	11.3	16.5	20.2
	21	33.7	* 27.2	11.9	18.8	18.5	15.3	14.1	16.7	14.9
	22	33.1	26.2	13.8	20.5	23.4	13.0	16.6	18.8	15.4
	23	32.5	27.9	11.5	21.1	23.0	15.4	15.1	18.8	16.0
	24	32.0	28.2	12.6	23.7	20.4	16.2	19.2	19.3	16.0
	25	32.0	28.3	14.7	21.0	21.3	15.6	19.8	21.4	17.1
	26	31.9	28.3	14.8	20.9	23.3	15.8	20.1	22.3	17.2
	27	31.9	28.6	16.9	21.1	28.5	17.9	20.2	24.4	20.5
	28	32.0	30.4	17.3	21.1	28.6	15.8	19.8	23.4	22.8
	29	30.9	30.0	17.7	27.8	28.0	15.6	20.1	22.2	22.9
	30	34.5	30.9	17.7	27.2	27.4	15.3	20.0	21.9	22.3
	31	31.8	31.6	25.5	27.2	26.5	20.2	21.9	22.2	22.2

飽海	東田川	西田川	西置賜	東置賜	南置賜	平均
45.8	45.1	47.0	37.3	41.4	30.3	45.6
45.9	46.1	45.6	38.1	41.7	32.5	45.8
45.9	47.4	47.6	38.2	41.6	32.6	46.4
45.7	48.9	47.7	38.0	39.7	32.3	46.3
46.2	49.0	48.2	39.1	40.0	32.5	46.6
46.4	51.4	47.4	40.7	40.6	32.4	47.0
45.3	52.4	46.3	41.1	40.9	32.2	47.2
45.4	53.5	46.1	40.6	40.7	31.9	47.4
						46.8
45.0	51.1	44.9	40.1	42.9	32.8	46.7
44.7	52.8	44.5	39.6	42.5	35.2	47.2
45.8	53.2	45.5	38.7	42.5	35.3	47.7
47.2	53.6	47.6	39.9	46.1	36.7	48.7
50.6	56.3	52.9	46.4	51.0	43.1	53.3
48.8	56.7	54.1	46.2	52.4	42.7	53.5
48.9	53.5	51.3	46.4	51.9	44.1	53.6
48.8	57.7	53.3	44.4	51.7	43.6	53.4
47.1	56.9	53.1	42.8	51.2	42.9	52.6
48.0	56.6	53.4	43.7	53.9	42.6	53.2
48.0	56.5	55.0	46.2	53.9	41.4	53.5
48.0	56.3	55.2	45.5	54.2	42.5	53.5
47.6	55.9	55.2	45.9	55.8	40.6	53.5
47.7	55.7	54.0	45.8	54.4	40.9	53.1

島 県

大沼	東白川	西白河	石川	田村	石城	双葉	相馬	東蒲原	平均
11.8	18.1	16.2	14.9	6.1	26.8	12.6	7.3	14.1	14.1
15.0	19.9	19.1	17.8	6.6	25.2	12.0	5.8	9.5	15.3
11.9	25.4	21.5	17.4	15.1	20.7	11.9	5.2	9.5	18.7
7.8	23.8	19.9	21.2	14.8	21.8	10.1	8.6		17.6
6.7	24.4	27.9	13.0	14.9	19.6	8.2	10.0		17.8
8.8	25.7	27.7	16.8	13.8	24.5	13.0	9.6		19.0
10.6	24.7	36.6	21.4	11.7	25.8	19.8	9.8		19.9
16.3	25.2	34.3	21.2	12.4	37.5	20.3	9.8		21.0
16.3	25.6	33.4	24.9	12.6	37.5	19.7	9.8		21.5
16.3	25.0	32.9	25.5	12.7	39.2	17.7	8.7		21.7
17.0	25.1	31.4	21.5	14.0	43.8	15.9	8.9		22.2
15.2	25.6	30.5	23.7	10.3	25.2	12.9	7.8		20.9
15.7	26.1	30.7	24.1	13.1	21.6	11.8	8.1		21.1
17.5	26.1	30.1	24.3	14.8	20.7	12.6	9.0		21.5
19.4	27.1	29.5	23.5	15.0	17.4	12.4	8.5		21.4
17.4	21.6	28.7	23.5	14.7	17.1	12.3	8.5		22.0

	信 夫	伊 達	安 達	安 積	岩 瀬	南会津	北会津	耶 麻 河	沼 沼
明 治 32	32.3	31.4	19.1	31.4	32.6	24.4	24.1	26.5	26.5
33	34.5	32.0	26.1	32.6	32.6	23.3	22.9	24.8	31.7
34	36.4	30.7	18.4	24.4	32.0	26.0	21.9	35.5	22.5
35	35.9	32.7	25.0	38.1	40.4	22.7	21.2	32.6	24.9
36	35.6	36.1	23.1	43.3	40.4	21.2	22.7	30.1	25.2
37	35.3	36.4	25.2	44.1	43.3	20.4	20.9	32.8	26.0
38	40.4	38.7	32.8	41.0	50.2	? 50.0	17.4	29.1	28.8
39	44.6	42.8	32.4	43.4	46.4	38.8	26.1	33.2	30.4
40	41.9	41.5	33.6	45.4	45.9	38.0	26.7	34.7	30.3
41	41.3	42.4	31.9	44.7	48.1	35.4	23.7	35.7	31.2
42	42.1	44.2	30.0	50.6	47.6	26.7	23.0	35.6	31.1
43	45.3	42.9	30.8	50.8	47.2	29.2	22.7	33.2	31.0
44	44.1	45.0	29.7	48.9	47.8	30.2	21.9	32.5	31.3
大 正 元	44.9	42.5	29.8	48.6	48.9	31.0	20.9	31.4	32.7
2	44.9	43.4	29.8	49.7	47.0	31.1	18.7	34.0	32.0
3	44.0	42.8	30.2	50.2	48.6	31.3	19.8	34.1	33.6
4	45.4	43.2	29.4	49.6	44.9	28.3	22.6	34.9	33.5
5	45.6	41.9	29.7	49.0	44.8	29.9	22.9	35.0	33.8
6	45.7	41.7	30.0	49.7	46.0	30.3	23.4	32.7	34.7
7	45.7	42.1	29.2	48.1	48.5	29.5	23.2	34.3	34.7
8	45.6	40.4	29.9	47.6	44.6	29.0	22.5	30.7	33.6
9	43.4	40.1	30.1	48.9	46.3	30.1	21.4	32.7	33.2
10	43.4	40.1	29.9	48.4	45.7	27.5	21.9	33.5	33.1
11	46.1	40.7	31.5	50.2	44.0	29.0	24.9	33.7	31.8
12	45.4	41.1	29.2	50.1	46.1	26.2	26.9	33.2	31.6
13	47.3	40.7	29.0	48.6	45.9	28.6	28.8	33.3	31.9
14	46.9	40.9	30.8	49.6	47.9	29.4	29.0	33.5	30.3
昭 和 元	50.4	41.4	31.9	50.3	46.0	29.1	25.6	34.1	30.7
2	50.3	42.9	30.6	53.2	48.8	27.4	26.0	34.9	31.5
3	50.7	42.3	30.0	53.8	47.6	29.9	27.6	34.9	33.6
4	49.6	42.4	32.2	58.5	50.4	38.7	30.6	38.6	37.6
5	49.7	42.2	32.3	57.9	51.3	37.5	31.3	39.1	38.0
6	49.5	42.6	33.2	56.1	51.9	38.7	32.0	39.5	37.4
7	51.4	42.9	33.1	56.9	52.4	37.6	32.5	40.0	39.1
8	51.3	43.3	33.3	57.8	52.5	38.3	33.9	39.4	39.2
9	52.0	43.9	34.1	56.7	52.4	41.0	35.6	39.5	36.4
10	53.1	44.0	35.3	55.6	52.4	37.9	32.8	39.4	35.4
11	53.5	44.1	34.9	57.4	52.7	37.3	33.5	40.1	36.5
12	53.5	44.9	34.1	56.5	52.7	38.8	34.3	41.7	37.6
13	54.0	45.2	34.9	55.8	52.2	36.5	33.9	41.4	38.5
14	54.6	45.2	34.4	55.5	52.0	36.2	33.5	41.4	38.8
15	54.4	44.8	34.1	54.9	51.2	36.6	33.0	40.8	39.6

大沼	東白川	西白河	石川	田村	石城	双葉	相馬	東蒲原	平均
20.2	25.9	33.6	25.6	14.8	20.3	11.4	8.3		23.3
21.3	26.7	34.2	20.0	12.4	21.1	12.8	8.9		24.0
24.9	24.7	32.9	23.3	13.8	17.5	15.2	11.7		23.9
23.9	24.5	29.5	24.8	14.5	19.6	14.5	15.6		25.5
25.1	25.4	33.6	23.9	14.3	22.6	12.7	11.5		26.1
24.8	27.1	34.0	28.2	14.3	25.9	16.0	15.7		27.3
27.0	27.5	37.4	29.0	22.1	24.8	18.0	18.7		27.1
27.3	29.5	38.5	29.3	21.5	27.1	20.2	24.2		32.5
25.3	35.5	37.4	27.7	21.6	22.0	17.1	19.7		33.9
26.6	36.1	35.9	29.1	21.2	24.1	19.0	19.6		32.0
26.6	35.3	35.4	28.0	21.2	24.7	21.0	20.9		31.9
27.0	38.0	33.9	28.9	19.5	25.9	20.9	20.8		32.0
26.5	39.1	34.9	29.6	20.6	27.4	20.1	19.8		32.1
26.5	38.9	33.0	27.7	21.1	27.9	19.5	19.5		31.8
27.0	39.7	34.1	29.2	21.6	29.2	18.4	18.6		32.1
26.5	40.6	34.4	32.9	19.7	28.2	19.8	20.6		32.4
28.5	42.3	34.2	33.0	20.9	28.6	20.3	21.0		32.7
31.2	42.1	35.4	32.7	20.4	30.1	20.7	21.2		32.9
31.4	42.3	35.5	32.3	20.3	30.1	19.6	20.3		32.8
31.4	41.6	35.8	32.4	20.5	29.8	19.8	21.1		32.9
31.9	42.1	36.8	32.5	20.9	30.4	19.1	21.0		32.4
28.3	40.0	36.3	32.2	21.5	29.6	19.8	20.9		32.4
29.4	39.3	35.9	31.7	21.2	29.9	19.3	20.8		32.1
31.9	40.2	36.3	32.2	21.8	34.4	18.0	21.4		33.2
33.7	40.0	40.8	32.2	21.4	34.2	19.7	25.6		33.7
33.2	41.6	40.8	31.2	18.7	34.9	21.2	26.0		33.7
32.2	43.2	41.6	30.9	19.9	35.9	23.1	25.9		34.3
32.5	48.2	44.8	34.4	20.9	32.2	25.0	27.5		35.1
34.8	47.2	45.9	35.1	22.7	32.4	25.2	27.6		35.8
36.6	45.9	45.9	37.0	23.9	31.9	25.4	28.3		36.1
37.3	40.7	47.0	38.3	25.5	42.1	33.0	34.1		39.4
37.9	41.1	47.0	39.0	25.8	42.2	32.9	33.6		39.5
38.3	42.2	47.3	39.1	26.1	41.4	33.0	33.2		39.6
38.7	42.0	47.8	40.0	26.4	41.9	32.8	34.5		40.1
38.9	43.3	47.9	40.2	27.8	41.3	33.1	33.5		40.4
39.6	44.2	47.7	40.8	28.0	41.0	33.4	34.4		40.6
40.4	45.3	48.8	43.2	27.9	41.1	33.9	36.2		40.9
39.0	43.5	49.4	43.2	28.4	41.5	34.0	35.9		41.1
38.5	43.9	49.6	42.7	28.5	41.3	34.2	35.7		41.3
39.0	43.0	51.0	41.8	27.8	41.3	34.4	35.5		41.2
40.1	44.9	50.9	42.2	27.0	41.0	33.3	34.9		41.1
38.1	42.6	49.1	41.8	27.3	41.3	32.5	35.1		40.7

8. 次

	水戸市	東茨城	西茨城	那珂	久慈	多賀	鹿島	行方
明治 16		16.0	6.8	15.6	* 15.3	* 21.4	* 27.7	* 38.1
17		16.2	7.6	* 21.2	16.7	18.8	27.6	35.5
18		16.6	11.8	15.6	16.0	24.5	28.3	37.2
19		17.8	15.7	23.1	15.8	25.5	▼ 37.2	33.0
20		20.1	16.9	21.4	18.1	26.0	▼ 39.7	36.4
21								
22								
23								
24								
31		29.5	17.7	20.8	23.7	30.5	38.8	44.1
33	71.6	30.2	26.9	26.2	30.5	32.7	43.1	47.5
34	78.8	29.9	28.2	27.0	35.9	38.4	42.9	45.6
35	71.5	29.9	26.6	28.2	28.6	39.9	43.5	48.1
36	71.3	32.3	24.8	28.2	30.1	39.4	40.5	47.5
* 37	87.0	▼ 37.2	* 28.3	▼ 32.9	* 30.0	42.9	* 45.7	* 45.3
38	72.2	36.6	28.2	38.7	34.9	49.0	40.3	52.0
39	73.0	36.1	28.1	34.9	32.1	47.3	48.9	49.3
40	62.2	39.2	29.1	34.4	32.1	42.8	48.5	55.1
41	61.4	41.0	27.3	36.2	32.8	43.1	50.8	52.0
42	61.4	37.4	25.9	36.3	35.5	42.8	52.1	56.9
43	61.5	39.8	27.5	36.0	36.7	39.0	50.8	57.4
44	56.4	40.0	28.3	35.3	36.0	39.8	49.9	57.9
大正 元	70.0	39.0	28.6	35.5	34.8	39.4	51.4	56.2
2	55.7	40.0	29.0	35.6	35.6	40.8	52.0	55.9
3	60.0	39.0	30.6	35.5	35.3	42.2	52.8	55.5
4	59.8	40.1	30.9	36.8	35.9	46.7	52.4	56.5
5	60.3	40.8	32.7	37.2	35.9	47.2	56.1	57.7
6	58.5	42.6	32.9	37.8	37.9	46.9	58.5	57.6
7	57.1	42.9	28.9	36.6	37.8	47.5	59.1	58.2
8	56.7	42.6	29.6	36.6	37.9	47.2	57.4	57.3
9	56.4	42.6	29.5	37.2	37.7	47.3	57.5	56.8
10	56.0	42.5	29.7	37.4	37.9	47.3	57.5	57.6
11	55.7	42.5	30.2	36.0	37.0	48.0	56.8	57.6
12	55.4	42.6	30.5	36.1	38.3	47.8	55.2	57.7
13	55.5	42.3	30.5	36.3	36.9	48.0	54.8	57.1
14	59.7	42.4	30.9	36.7	36.9	50.0	54.7	57.2
昭和 元	62.5	42.1	30.9	36.4	37.8	50.4	54.7	57.0
2	63.5	42.1	32.8	36.4	37.2	50.1	54.7	57.0
3	65.8	41.5	31.7	36.2	37.5	48.8	53.9	56.0
4	63.7	42.6	35.5	38.1	38.7	48.8	56.2	59.1
5	74.4	44.2	35.5	37.8	39.1	49.1	56.4	59.8

城 県

稲 数	新 治	筑 波	真 壁	結 城	猿 島	北 相 馬	平 均
* 34.6	* 36.2	* 41.5	15.6	36.7	24.3	▼ 36.7	27.9
33.8	36.2	42.0	17.5	35.5	27.8	▼ 35.0	26.5
36.7	44.1	43.7	27.3	38.8	24.6	▼ 35.0	28.9
37.0	38.9	41.6	27.4	40.1	25.9	▼ 30.0	29.6
38.1	40.3	40.3	29.0	40.1	33.5	35.4	31.3
							33.5
							35.5
							36.1
							37.5
44.6	37.2	48.4	41.3	35.6	34.2	39.4	34.8
46.5	39.8	45.4	48.6	41.7	33.0	42.1	38.3
45.5	47.1	45.5	48.6	45.0	33.0	43.7	39.9
40.0	47.1	48.2	48.6	45.7	38.4	43.6	39.7
49.6	47.0	47.8	48.6	52.7	38.5	46.6	41.4
* 49.5	▼ 48.6	▼ 47.6	* 48.8	* 56.7	* 41.2	46.5	44.7
49.6	49.9	50.6	48.7	52.3	40.2	47.5	44.3
47.1	50.5	51.3	49.0	53.2	40.2	47.2	44.2
47.0	49.8	50.7	48.4	50.3	40.4	47.3	44.0
47.6	51.2	49.8	48.6	50.3	43.4	49.3	44.7
54.2	51.5	49.7	43.3	54.1	46.0	50.3	45.6
53.4	52.2	52.9	42.9	53.7	44.1	50.2	45.9
54.2	53.3	53.9	43.0	52.5	43.0	50.9	46.0
55.1	53.2	53.9	45.2	54.8	43.7	50.9	46.3
54.1	52.8	55.1	44.4	54.0	43.8	51.6	46.4
54.3	52.7	53.9	46.8	54.8	43.4	51.6	46.6
54.3	54.2	55.4	45.6	54.0	44.2	51.6	47.2
53.9	54.5	55.5	47.7	54.8	43.2	51.7	47.9
54.9	54.8	56.2	48.9	55.1	42.1	52.1	48.7
53.4	54.7	56.8	49.8	53.8	43.6	51.4	48.5
54.5	54.0	57.1	50.1	53.9	43.2	51.4	48.4
54.6	53.6	57.3	50.0	53.4	43.6	50.8	48.4
55.1	53.5	57.9	50.7	53.4	43.4	51.3	48.6
55.0	53.1	58.3	50.4	53.5	43.4	50.3	48.3
54.3	53.0	58.7	49.8	53.4	43.3	50.5	48.1
54.6	53.1	59.0	49.2	53.4	44.1	50.6	48.1
54.5	53.5	59.1	49.4	53.5	44.1	49.8	48.3
54.2	53.5	57.5	49.2	53.4	43.6	49.9	48.1
53.6	53.7	57.6	49.1	53.3	44.0	49.8	48.1
54.2	54.1	57.6	48.4	53.1	44.0	50.2	47.8
54.8	55.1	59.3	50.8	57.5	45.5	51.6	49.7
55.3	55.2	58.9	50.8	58.0	45.5	52.0	50.0

	水戸市	東茨城	西茨城	那珂	久慈	多賀	鹿島	行方
昭和 6	74.6	44.6	34.9	37.8	39.5	48.3	57.0	59.5
7	78.3	44.8	35.0	38.1	39.6	47.3	57.7	60.3
8	48.6	44.5	34.4	37.6	40.3	49.9	59.3	57.1
9	51.7	44.3	34.6	38.5	41.0	50.4	59.4	63.3
10	51.7	44.1	35.8	38.5	43.0	50.3	58.1	59.5
11	51.4	44.0	35.9	38.5	43.1	50.3	58.2	60.4
12	52.1	44.0	35.3	38.9	43.8	50.3	58.6	60.3
13	50.9	44.4	36.0	39.6	44.0	53.8	59.2	62.1
14	50.8	45.9	36.0	40.0	43.4	55.0	60.4	62.4

9. 栃 木

	河内	上都賀	芳賀	下都賀	塩谷	那須
明治 19	16.0	24.2	30.0	37.3	16.5	10.9
20	21.4	24.6	29.8	28.1	18.1	? 62.8
21	21.7	24.2	30.0	33.2	18.5	? 62.8
22	19.6	23.4	30.5	32.9	21.4	? 59.7
23	19.9	23.9	31.0	33.8	24.1	? 59.9
24	20.3	28.9	31.2	31.1	23.9	21.5
25	20.2	26.5	31.1	31.7	29.8	22.0
41						
42						
43						
44						
大正 元						
2	27.7	39.3	38.6	45.4	32.0	33.7
3	33.2	38.0	38.4	46.5	28.6	36.6
4	34.3	38.9	40.3	46.6	34.5	35.0
5	32.3	39.5	41.0	46.4	36.5	32.5
6	32.5	41.3	42.5	45.8	36.5	34.4
7	32.6	41.2	42.2	46.1	39.0	34.5
8	32.0	41.1	42.5	45.7	38.6	34.0
9	33.3	41.4	42.1	45.6	41.2	34.4
10	34.5	41.0	42.3	45.3	40.9	35.1
11	34.8	41.8	43.3	45.7	41.2	35.9
12	35.2	42.6	43.3	45.8	44.1	37.1
13	34.9	41.1	43.5	46.1	43.1	37.0
14	36.3	43.0	43.1	46.5	43.2	37.5
昭和 元	36.3	43.1	42.8	46.6	44.5	37.8
2	36.1	43.0	43.8	47.3	44.0	36.8
3	36.4	43.2	43.7	47.4	44.0	38.8

稻 數	新 治	筑 波	真 壁	結 城	猿 島	北 相 馬	平 均
54.8	55.3	58.8	51.0	58.0	45.9	50.4	50.0
54.4	55.7	58.9	51.2	57.8	45.8	51.9	50.1
55.0	54.8	59.7	51.8	57.8	46.9	52.0	50.3
55.0	54.8	59.9	53.0	57.8	47.9	52.9	51.0
54.4	55.6	59.8	53.1	57.2	46.8	52.8	50.8
54.0	55.7	59.3	53.1	57.0	47.9	54.2	50.9
54.0	56.2	59.8	53.2	57.5	48.2	53.5	51.1
54.5	55.8	58.1	53.3	57.9	49.2	54.1	51.5
54.2	55.9	59.5	53.6	59.6	50.2	53.6	52.0

県

安 蘇	足 利	平 均
24.0	? 63.1	26.2
37.9	47.2	33.1
30.1	46.6	34.0
28.8	45.8	33.1
29.9	48.5	34.1
36.2	39.7	27.8
38.6	39.7	28.5
		36.9
		35.8
		39.0
		38.9
		38.1
49.5	57.5	38.2
49.1	58.3	39.4
49.8	63.3	40.5
49.3	60.3	39.9
46.4	61.2	40.4
48.2	62.5	40.8
50.1	62.2	40.6
49.8	62.2	41.0
52.0	61.3	41.4
55.2	61.3	42.1
52.0	59.8	42.5
53.0	59.7	42.5
52.1	59.3	42.8
52.8	59.4	43.1
50.1	58.5	42.9
50.4	58.6	43.3

	河内	上都賀	芳賀	下都賀	塩谷	那須
昭和 4	39.4	44.8	48.8	50.9	48.1	40.1
5	41.0	45.3	48.5	50.0	46.6	41.0
6	41.0	45.2	48.7	50.3	46.8	39.2
7	41.3	46.0	48.3	50.7	46.3	41.1
8	41.3	45.3	47.7	50.7	47.4	40.3
9	41.4	45.4	48.8	50.6	47.6	41.2
10	42.2	46.7	49.5	50.4	53.3	42.3
11	42.8	43.4	49.0	50.3	54.2	41.0
12	41.7	41.6	47.9	48.8	53.2	41.6
13	41.2	45.0	48.0	48.6	52.1	43.2

10. 群

	勢多	群馬	多野	北甘楽	碓氷	吾妻
明治 17	23.9	29.4	15.7	21.7	16.4	26.8
20	26.1	39.3	20.3	28.0	23.0	33.6
25	34.7	40.2	34.9	29.0	36.7	38.6
38	37.0	43.2	31.3	29.6	37.3	24.0
39	40.8	44.2	29.1	30.1	37.3	27.7
40	38.2	42.9	29.4	30.4	38.4	28.8
41	38.4	42.5	30.9	32.2	36.8	28.6
42	39.7	43.7	33.5	33.4	34.9	29.5
43	39.9	45.7	30.4	34.0	34.2	24.5
44	40.0	45.8	29.1	32.0	34.4	27.5
大正 元	38.1	43.7	32.5	33.1	35.4	27.3
2	38.2	41.1	30.5	31.7	37.9	26.8
3	38.0	42.9	35.9	33.6	40.7	27.2
4	41.3	45.6	33.0	36.2	36.6	30.3
5	41.4	45.3	33.6	36.1	36.9	29.9
6	39.8	45.3	33.6	35.3	37.2	29.7
7	39.5	45.1	34.1	35.4	36.8	30.0
8	39.4	45.4	35.1	35.1	36.9	30.2
9	40.9	45.5	35.9	34.8	36.9	31.1
10	40.5	44.4	39.6	35.9	39.6	35.9
11	40.5	42.6	40.7	35.2	39.5	30.3
12	40.3	43.2	41.5	35.2	38.5	29.3
13	42.4	42.9	43.3	36.0	39.8	30.3
14	41.8	46.7	43.3	36.0	41.1	30.9
昭和 元	41.3	46.1	43.4	32.4	40.6	30.4
2	39.7	45.9	38.1	34.8	40.4	30.1
3	41.5	46.1	39.3	34.4	40.3	35.6

安 蘇	足 利	平 均
49.8	58.3	46.1
50.7	59.6	46.3
51.0	59.6	46.0
51.5	58.2	46.4
50.2	58.1	46.2
50.2	58.0	46.6
50.1	56.8	47.7
49.6	56.9	47.2
49.9	58.2	46.5
49.5	58.4	46.7

馬 県

利 根	佐 波	新 田	山 田	邑 桑	平 均
24.9	27.9	44.6	▼ 38.8	27.8	27.5
25.5	36.2	47.5	41.7	23.6	28.7
34.7	38.2	47.8	48.9	36.3	37.7
31.1	45.0	52.0	52.8	47.9	39.0
31.3	42.1	51.3	52.7	50.4	39.2
32.8	41.1	51.6	54.7	51.8	39.7
34.1	44.7	48.6	54.5	50.4	39.8
38.2	45.2	47.7	54.2	50.3	40.8
33.6	45.8	45.7	54.3	* 49.0	39.8
34.3	45.4	49.3	54.7	48.8	40.0
36.3	43.4	51.6	56.0	47.2	40.1
35.0	42.5	51.9	56.2	47.7	39.4
34.9	42.5	50.4	56.9	48.2	40.5
35.0	47.2	48.9	56.4	46.9	41.5
35.9	48.2	48.9	56.9	48.2	41.8
37.3	49.1	50.1	56.7	48.1	41.8
36.6	47.6	51.5	56.6	47.7	41.7
36.4	49.2	54.4	56.8	47.8	42.2
36.1	49.2	54.1	56.7	47.3	42.4
37.7	50.2	54.3	55.8	48.6	43.3
37.6	50.5	53.8	58.3	48.5	42.8
38.0	49.7	52.9	58.6	48.6	42.8
38.3	49.5	52.1	58.1	48.5	43.4
36.5	41.0	50.9	58.1	48.6	43.0
36.2	47.7	52.7	56.2	51.3	43.4
37.5	47.3	51.4	56.2	50.2	42.8
38.0	46.4	50.7	57.5	50.3	43.4

	勢 多	群 馬	多 野	北 甘 桑	碓 氷	吾 妻
昭 和 4	41.3	45.9	37.0	33.5	42.4	37.4
5	41.5	45.9	37.6	37.6	45.0	36.1
6	41.1	46.8	39.1	35.1	45.9	33.7
7	40.9	46.4	38.4	35.1	45.0	36.3
8	41.4	46.4	39.0	38.8	44.1	37.5
9	41.7	46.2	38.8	34.0	45.1	34.5
10	41.6	43.4	38.5	34.6	44.4	35.1
11	41.6	43.4	38.5	34.6	44.4	35.1
12	43.3	43.4	40.2	31.9	46.4	36.2
13	42.7	44.5	41.3	36.5	44.9	37.2
14	44.4	44.1	40.1	35.7	46.3	35.5
15	44.5	46.2	41.9	36.7	47.2	36.7
16	41.9	45.7	39.5	30.4	44.1	38.1
19	44.4	46.7	39.1	35.2	45.8	36.7

11. 埼 玉

	北 足 立	入 間	比 企	秩 父	児 玉	大 里
明 治 17	55.0	? 64.2	28.9	11.7	32.8	31.2
18	49.6	30.4	36.4	11.7	23.0	35.9
19						
20	43.4	26.1	37.4	11.9	27.6	27.1
21						
22						
23	39.2	28.0	37.1	34.6	36.7	31.1
24	39.3	23.1	36.9	36.1	33.7	29.8
25	47.6	26.6	37.9	? 13.8	32.7	34.5
26	41.3	27.4	37.9	32.5	34.8	34.9
27	44.8	28.9	39.9	31.4	34.8	34.8
28	44.2	25.4	38.7	31.4	35.1	35.7
29	44.4	21.8	38.4	31.4	35.2	36.7
30	45.4	21.8	38.4	31.4	37.7	36.6
31	45.9	22.7	38.4	31.4	37.8	35.9
32						
33	48.5	27.2	39.5	25.2	42.6	40.5
34	48.5	27.8	39.2	25.3	38.4	40.6
35	48.5	27.7	39.5	17.7	37.9	40.6
36	48.5	24.3	39.5	17.9	39.8	41.0
37	43.1	32.0	35.9	17.9	39.4	39.3
38	43.1	32.0	47.0	17.9	41.8	38.3
39	41.8	35.9	49.9	17.6	41.9	44.2

利根	佐波	新田	山田	邑楽	平均
41.5	46.7	51.1	56.3	49.7	43.8
42.3	47.8	51.8	56.0	50.3	44.5
40.2	48.1	51.3	55.7	49.9	44.2
44.6	51.8	51.0	54.5	49.9	44.9
44.8	47.8	52.1	54.8	49.9	45.0
44.7	48.7	51.6	54.0	49.4	44.5
43.4	47.3	52.1	52.4	49.4	43.8
43.4	47.3	52.1	52.4	49.4	43.8
42.1	47.7	54.1	51.1	50.0	44.3
39.7	46.3	52.2	53.3	47.9	44.1
37.9	43.0	▼ 56.0	51.4	46.3	42.6
35.4	46.7	58.2	51.2	48.5	44.9
39.1	48.1	52.8	55.5	52.0	44.7
40.4	52.2	54.6	56.2	54.5	46.1

県

北埼玉	南埼玉	北葛飾	計
38.1	44.1	41.6	42.9
41.0	44.1	41.6	37.8
			37.1
39.7	43.4	39.6	35.0
			36.3
			36.9
41.8	46.8	49.2	38.2
41.8	49.3	49.4	37.5
41.8	49.5	49.9	38.7
41.9	48.4	50.4	39.2
42.1	48.7	49.6	39.9
43.2	46.1	49.9	39.4
43.2	49.0	? 34.8	37.6
44.8	47.8	? 72.8	41.4
44.9	49.3	? 72.8	41.7
			42.9
44.9	49.1	51.5	41.5
42.1	49.1	63.3	42.1
45.3	52.5	64.2	42.3
45.3	50.0	64.1	41.9
45.1	* 46.3	64.3	41.2
* 45.1	50.0	64.3	42.3
45.4	50.0	64.1	43.3

	北足立	入間	比企	秩父	児玉	大里
明治 40	41.8	32.5	48.2	17.6	41.5	45.2
41	47.4	32.3	48.4	17.5	43.7	45.2
42	47.4	33.2	48.5	30.1	45.1	45.2
43	47.9	36.1	49.8	22.5	44.1	45.0
44	46.4	35.1	49.5	21.9	43.3	44.8
大正 元	47.8	34.5	49.3	23.8	44.7	44.7
2	47.4	35.8	49.4	23.3	44.8	44.9
3	46.7	33.3	49.1	24.3	44.9	44.4
4	49.3	35.2	49.8	27.0	44.9	44.4
5	46.4	36.0	48.4	31.7	46.6	44.5
6	44.9	36.1	49.0	27.5	45.3	44.6
7	47.7	36.0	49.0	24.8	45.7	44.6
8	48.2	37.9	49.5	26.4	46.5	44.7
9	47.6	37.2	48.4	24.4	* 47.7	47.5
10	47.6	36.0	50.1	26.6	47.1	48.6
11	47.0	35.9	43.0	24.7	47.7	49.2
12	46.6	37.1	50.0	24.3	47.8	49.7
13	46.7	36.9	49.5	23.8	48.0	48.7
14	45.5	37.0	49.0	23.8	51.4	49.1
昭和 元	47.2	37.0	49.0	22.1	47.5	49.6
2	47.7	37.2	51.2	22.1	47.4	51.4
3	45.9	37.0	49.1	22.1	* 50.5	49.2
4	50.0	37.4	45.7	27.0	47.1	47.9
5	50.1	37.5	45.6	26.4	48.9	48.3
6	50.1	39.0	47.1	25.9	48.9	47.9
7	51.0	38.9	46.9	26.1	49.0	48.0
8	51.0	38.7	48.0	27.8	49.6	48.9
9	51.6	39.1	48.4	29.0	49.1	48.6
10	51.2	39.4	48.4	29.0	48.6	48.2
11	51.3	39.2	48.0	28.2	48.6	48.2
12	51.3	37.9	48.1	26.6	49.8	48.6
13	50.7	38.0	48.4	26.1	49.0	48.9
14	51.8	38.2	48.0	26.2	48.3	48.9
16						
17	53.1	41.2	49.3	28.2	50.3	51.3
18	53.0	41.5	48.9	28.2	51.4	51.6
19	53.0	41.7	49.0	27.3	51.3	51.2

北 埼 玉	南 埼 玉	北 葛 飾	計
46.5	46.2	63.9	42.9
46.1	46.2	56.9	42.9
46.5	45.2	58.6	44.2
46.6	53.3	58.2	45.3
46.6	52.8	58.3	44.6
58.0	53.5	58.0	46.6
58.8	55.9	59.9	47.3
58.6	56.2	58.4	46.8
58.4	56.7	58.6	47.9
58.9	55.5	59.2	47.8
58.5	57.3	59.1	47.4
54.6	56.7	59.7	47.2
54.5	57.1	58.3	47.6
56.3	57.3	57.8	47.6
55.5	57.2	57.8	48.0
52.4	56.5	57.8	47.2
52.0	56.2	57.8	47.3
51.6	55.8	56.5	46.9
51.6	55.8	56.8	46.8
54.4	55.4	56.7	47.2
55.0	53.3	56.6	47.7
52.9	53.7	56.7	46.7
56.9	55.9	61.4	48.6
55.7	56.4	60.2	48.5
55.3	56.7	60.8	48.8
55.1	57.0	60.9	49.0
55.8	56.6	60.8	49.3
55.8	56.6	61.0	49.6
55.4	57.1	61.6	50.6
55.2	57.0	61.9	49.5
55.5	57.0	61.6	49.3
55.9	57.4	60.9	49.3
56.0	57.5	60.8	49.5
			50.7
57.8	58.1	62.8	51.4
57.8	57.6	61.8	51.3
57.2	57.7	62.7	51.4

	安 房	夷 隅	君 津	長 生	山 武	市 原
明 治 20	19.4	41.1	32.2	44.6	48.1	64.7
25						
28						
29	22.8	40.5	44.3	45.3	47.8	65.2
30	25.2	40.4	43.2	48.5	52.6	60.4
31	25.7	45.1	45.2	44.3	50.3	68.4
32						
33	21.1	? 64.3	40.9	40.5	56.3	63.4
34	36.0	48.4	41.2	41.9	56.3	57.3
35	33.5	48.6	41.1	45.4	56.0	65.2
36	27.3	49.4	48.0	43.9	52.7	65.1
37	25.5	49.3	44.2	46.2	54.7	64.1
38	27.0	45.6	46.3	46.8	48.5	58.0
39	27.6	45.9	46.0	47.1	50.0	62.6
40	27.5	47.3	45.9	47.2	50.2	61.8
41	27.7	46.0	44.3	47.6	49.5	62.1
42	27.7	49.5	43.3	49.4	48.4	58.8
43	28.2	46.0	45.5	48.4	48.3	57.7
44	29.0	47.5	44.9	45.7	48.5	59.0
大 正 元	28.0	47.8	44.0	45.3	48.3	60.4
2	27.9	45.9	44.7	45.0	48.6	60.6
3	27.5	45.5	44.5	45.1	48.7	61.1
4	27.3	46.9	44.4	46.7	48.7	62.1
5	27.9	47.7	46.4	47.4	47.1	61.4
6	29.1	48.9	47.1	48.4	47.8	62.3
7	29.1	49.1	47.4	48.8	46.8	62.4
8	30.1	48.3	47.2	48.8	47.3	62.2
9	29.8	48.2	46.4	48.7	48.7	62.2
10						
11						
12						
13						
14	32.5	47.0	48.7	43.2	48.3	60.3
昭 和 元	28.9	46.5	48.7	43.2	46.4	56.5
2	31.9	46.8	49.2	43.9	45.7	54.2
3	32.8	47.9	50.1	43.6	45.2	58.8
4	30.6	46.0	50.9	45.0	46.9	63.0
5	33.3	43.3	50.9	43.7	47.3	61.5
6	30.8	47.6	50.9	44.1	47.9	63.7
7	32.8	47.9	48.6	44.1	47.9	63.7
8	28.4	45.5	51.7	42.5	47.1	63.8

葉 県

千 葉	東 葛 飾	印 旛	香 取	海 上	匝 磋	平 均
53.0	56.1	46.0	43.7	26.8	30.3	43.4
						47.6
						46.9
54.3	55.6	55.4	47.5	35.2	33.7	46.9
54.3	49.5	55.4	47.6	26.5	31.8	46.3
* 57.2	56.9	51.9	49.6	32.7	37.7	* 48.6
						49.6
59.3	56.9	53.0	50.5	32.1	34.3	48.8
60.7	47.8	53.1	53.7	30.4	38.2	48.4
57.7	52.3	52.1	50.3	33.1	35.8	48.8
55.6	51.5	54.1	49.1	35.3	35.2	48.4
56.4	50.7	55.7	53.0	40.1	35.2	49.1
54.4	50.5	61.0	51.2	42.3	39.3	48.7
54.9	51.6	62.2	51.5	34.2	34.6	49.2
54.9	51.7	63.4	51.5	33.8	29.5	49.1
55.7	52.1	63.5	50.5	34.8	29.8	48.9
54.6	52.3	60.6	51.4	38.1	30.6	48.7
53.8	52.2	60.3	51.9	36.4	31.5	48.5
51.5	52.1	59.8	53.3	44.4	29.9	49.0
53.6	53.1	57.2	53.7	44.2	29.9	48.7
55.3	53.3	56.5	53.9	44.2	30.5	48.7
54.7	54.3	56.7	54.3	44.6	30.6	48.9
53.5	54.4	56.8	54.9	45.8	31.3	49.3
53.9	55.2	57.5	54.4	46.7	28.2	49.5
55.4	55.5	57.1	54.7	45.8	28.9	50.1
55.6	55.9	58.0	55.0	46.1	29.2	50.3
55.2	55.6	57.0	54.8	46.2	29.5	50.2
55.7	56.1	57.1	55.0	47.4	30.2	50.4
						50.4
						51.4
						50.1
						49.8
53.6	53.3	59.9	51.8	48.5	35.0	49.9
53.8	53.3	59.8	53.4	48.3	34.6	49.3
53.0	50.1	59.2	53.5	47.0	34.9	49.0
53.5	50.2	59.5	55.3	47.3	36.5	49.6
54.4	54.1	59.0	53.9	47.3	34.2	50.3
55.1	54.1	59.5	53.0	47.7	32.7	50.2
57.8	54.2	52.6	53.7	47.8	32.5	49.8
63.3	54.2	52.6	53.7	47.8	32.7	50.0
56.3	54.2	52.9	54.4	49.2	32.7	49.5

	安 房	夷 隅	君 津	長 生	山 武	市 原
昭 和 9	30.8	43.8	51.9	45.9	45.8	64.0
10	31.4	43.8	51.5	46.2	47.8	63.5
11	33.2	43.5	49.6	44.8	46.4	60.8
12	29.2	44.0	51.1	47.3	45.8	62.2
13	30.4	48.1	47.5	44.9	46.5	62.0
14	30.7	48.1	48.4	44.3	46.9	62.1
15	31.6	49.0	49.5	43.5	50.1	58.1

13. 東

	東 京 市	荏 原	豊 多 摩	北 豊 島	南 足 立	南 葛 飾
明 治 12						
13						
14						
15						
16	20.2	42.8	25.6	37.1	52.9	49.4
17	21.3	60.0	25.9	37.0	45.1	46.6
18						
19	31.2	47.3	* 25.0	39.6	48.7	52.3
20	31.5	48.2	26.8	40.5	49.0	51.9
21	53.9	48.2	28.6	48.2	55.9	51.2
22	48.4	47.7	28.2	43.9	52.4	52.0
23	49.8	46.2	30.3	47.5	52.2	52.3
24	46.4	46.1	30.0	* 43.6	52.9	52.8
25	52.2	44.1	30.5	44.0	52.8	51.3
26	47.1	48.3	30.4	43.5	52.8	51.4
27	51.2	46.9	30.0	44.2	52.8	51.6
28	48.8	47.3	31.2	42.8	53.2	51.2
29	50.4	52.0	30.2	44.4	53.5	52.1
30	51.3	46.9	30.4	42.0	53.6	53.1
31	50.2	45.4	34.9	42.8	53.5	54.2
32	45.0	45.4	27.1	41.6	50.5	52.6
33	40.5	60.0	27.8	40.7	49.6	52.8
34	48.0	49.5	27.9	36.7	48.7	57.8
35	51.6	50.8	26.0	38.4	48.0	56.2
36	42.3	50.5	28.0	37.5	50.0	55.8
37	45.0	51.1	29.1	38.7	50.2	58.4
38	41.8	49.3	27.7	38.1	50.6	59.4
39	43.7	44.6	27.8	39.0	49.6	61.0
40	39.8	44.3	27.5	38.3	49.3	60.4
42	—	44.0	33.2	38.5	53.9	60.9

千 葉	東 葛 飾	印 旆	香 取	海 上	匝 磋	平 均
57.3	53.7	53.1	56.5	48.7	33.9	50.0
58.0	54.4	53.4	54.8	46.3	33.8	50.3
64.0	55.5	61.2	55.1	40.5	33.4	51.0
58.7	56.1	62.5	55.2	43.9	37.1	51.4
59.7	56.3	62.5	54.4	46.8	35.9	51.0
61.7	57.9	63.0	54.8	42.0	33.9	51.5
55.9	57.5	57.4	59.1	36.9	36.2	50.4

京 府

西 多 摩	南 多 摩	北 多 摩	小 笠 原	伊 豆 七 島	平 均
					41.9
					42.1
					41.8
					41.7
					41.4
					37.2
13.2	36.1	34.2			
17.5	35.6	▼ 38.8	0		
17.8	35.6	▼ 38.8	0		38.7
31.4	35.8	44.2	29.2		41.6
31.9	40.6	43.6	7.7		43.6
21.1	41.0	39.9	5.6		41.1
22.0	41.4	39.9	7.5		41.5
29.1	42.8	40.3	15.3		42.3
29.0	38.5	39.2	29.6		41.1
* 28.3	36.6	39.1	10.6		40.9
29.0	40.3	41.3	24.0		42.1
35.9	43.6	42.1	23.4		43.3
29.0	43.6	39.2	24.9		42.6
35.9	44.3	* 39.5	32.2		42.9
31.3	44.3	41.0	25.2		43.0
31.8	41.6	42.0	57.7		42.2
25.9	41.6	42.0	63.9		43.1
27.1	42.3	43.5	64.3		43.4
34.6	45.2	44.7	64.7		44.3
34.7	44.3	44.7	73.2		44.4
34.7	44.6	42.2	75.1		44.5
32.0	49.2	43.9	71.1		45.2
32.3	49.1	43.9	74.6		44.7
26.0	48.0	44.7	64.7		43.7
27.1	49.7	43.6	54.8	20.6	43.0

	東京市	荏原	豊多摩	北豊島	南足立	南葛飾
明治 43	30.1	48.2	36.0	* 39.1	53.8	61.0
44	21.8	47.3	36.3	37.8	52.0	59.7
大正 元	30.0	46.9	37.1	38.7	51.5	59.3
2	63.4	54.5	39.7	40.7	51.3	57.7
3	63.2	51.0	39.9	40.2	53.7	58.6
4	57.0	51.4	39.1	41.0	54.0	59.2
5	59.8	52.4	36.7	40.8	54.7	60.0
6	65.3	52.8	37.4	38.8	54.5	59.2
7						
8	20.8	54.2	40.6	39.4	55.7	60.0
9						
10	0	56.1	37.6	40.4	54.6	61.1
11	0	52.6	37.1	43.7	57.0	58.7
12	0	50.8	33.5	45.5	57.1	60.2
13	0	50.4	35.0	44.6	56.9	59.1
14	0	50.0	35.0	45.6	56.8	59.3
昭和 元	0	52.7	31.2	49.1	57.3	59.9
2	0	57.4	30.8	48.3	57.5	60.2
3	0	59.4	33.1	46.6	57.0	63.6
4	14.3	50.2	41.6	46.5	60.0	61.5
5	14.0	49.2	41.9	46.4	60.5	61.0
6	14.0	47.8	42.1	46.7	61.7	62.0
7	52.4					
8	52.6					
9	50.1					
10	50.7					
11	50.7					
12	49.5					
13	50.3					
14	50.1					
15	50.9					
16	55.1					

14. 神 奈

	横浜市	久良岐	橘 樹	都 筑	三 浦	鎌 倉	高 座	中
明治 13								
14								
15								
16								
17	-	44.4	29.9	27.3	18.0	34.4	85.6	63.0

西多摩	南多摩	北多摩	小笠原	伊豆七島	平均
29.7	50.8	41.1	63.7	9.8	43.4
30.5	50.6	41.2	34.4	14.0	43.0
34.8	52.2	41.4	34.9	14.3	43.8
34.7	54.3	40.9	55.8	15.8	45.0
34.9	57.1	40.3	59.5	24.3	46.1
35.3	53.9	40.3	60.0	19.7	45.4
29.1	53.5	41.5	62.9	22.7	43.3
32.1	53.2	39.1	66.0	37.0	46.0
					44.4
33.5	55.4	45.2	71.1	16.8	47.2
					48.2
32.8	54.6	44.7	61.8	24.9	47.0
34.2	54.3	44.5	71.1	24.3	47.1
34.5	53.9	43.7	71.1	24.4	46.9
34.4	54.3	44.3	60.9	24.4	46.7
35.6	53.9	46.1	60.9	24.7	47.3
34.5	55.6	44.2	57.8	18.4	46.7
34.0	55.6	42.7	54.4	16.1	46.3
35.2	54.5	43.5	53.8	17.2	46.5
37.2	52.5	46.4	64.9	26.9	48.3
36.1	53.0	47.3	65.2	27.6	48.4
36.3	53.3	47.1	66.5	30.4	49.0
34.4	51.5	47.4	67.0	31.0	48.2
37.7	52.7	48.1	71.2	26.7	48.9
38.2	52.9	47.1	71.8	24.8	47.7
38.3	52.6	47.5	72.1	25.0	47.9
37.8	52.8	47.9	72.6	25.6	48.2
40.3	52.7	48.7	71.3	26.8	48.2
40.2	54.3	46.0	70.9	26.6	47.9
40.2	52.9	46.8	67.0	27.6	47.7
40.3	55.4	46.8	58.7	27.1	48.2
40.0	56.2	47.9	48.6	26.7	49.4

川 県

足柄上	足柄下	愛 甲	津久井	西多摩	南多摩	北多摩	平均
							35.7
							38.7
							35.9
							45.7
18.6	26.0	58.9	27.6	13.2	36.1	34.2	47.0

	横浜市	久良岐	橋 樹	都 筑	三 浦	鎌 倉	高 座	中
明治 18	—	46.9	29.9	27.3	32.5	56.7	59.3	50.2
19	—	46.9	29.9	27.8	31.8	56.7	60.0	50.1
20	—	35.3	33.2	24.3	32.5	56.8	59.2	49.7
21	—	34.7	30.3	24.3	32.4	56.6	55.9	51.0
22	—	47.0	46.9	42.6	40.0	46.7	55.9	51.4
23	—	46.8	46.9	43.0	40.0	46.7	55.9	51.4
24	—	42.7	46.6	32.7	▼ 35.9	44.1	71.8	50.3
25	—	33.7	46.8	32.7	▼ 35.9	44.5	75.0	50.9
26	—	32.4	46.8	33.4	28.3	44.5	71.8	50.3
27	—	47.8	46.0	33.0	27.9	43.3	71.0	50.0
28	—	54.6	47.1	35.0	34.7	44.6	40.8	50.4
29	—	55.1	48.0	35.0	34.8	44.5	40.5	50.0
30	—	55.0	47.1	40.0	37.7	44.6	41.2	50.1
31	—	54.7	47.3	38.9	37.4	44.9	41.2	50.3
32	—	51.0	47.3	39.0	38.4	44.9	44.4	50.3
33	—	51.0	47.0	39.0	38.3	43.1	44.4	49.5
34	19.2	55.5	46.5	39.0	39.2	43.4	44.4	50.3
35	19.2	54.8	46.7	39.0	39.5	42.9	44.4	50.0
36	36.7	53.0	56.2	39.0	41.7	43.4	50.7	50.0
37	36.7	53.6	58.2	40.0	42.0	44.1	50.7	50.0
38	42.0	49.8	58.3	55.1	44.1	43.6	50.1	53.6
39	42.8	50.6	58.3	54.8	41.4	44.0	50.1	53.6
40	45.1	41.6	58.3	55.2	42.3	42.9	50.1	53.6
41	59.6	42.9	58.4	55.2	43.5	42.9	47.9	55.1
42	55.7	44.6	59.1	55.2	42.0	43.8	47.1	53.6
43	58.2	* 39.8	52.0	59.5	40.2	43.9	47.1	53.0
44	60.7	51.0	56.1	55.9	36.4	41.6	47.1	49.6
大正 元	59.1	44.4	51.7	57.5	39.8	43.3	46.5	50.3
2	49.7	41.7	53.7	56.6	40.4	44.0	43.3	49.5
3	59.2	40.3	54.0	55.6	41.1	44.0	44.0	53.4
4	57.8	43.0	58.0	55.3	40.7	45.0	44.1	56.7
5	59.4	43.7	57.0	52.2	38.3	* 45.6	43.9	55.7
6	60.0	44.6	54.5	55.6	39.0	47.5	43.9	57.4
7	58.6	45.8	55.3	55.1	39.0	46.6	43.7	57.0
8	68.5	44.9	52.6	54.5	39.5	48.3	44.5	57.0
9	67.6	44.2	56.0	53.7	39.3	47.2	47.2	57.1
10	68.0	42.7	54.9	53.8	38.9	46.5	43.8	56.9
11	—	—	—	—	—	—	—	—
12	69.9	42.1	53.9	51.8	39.5	45.0	46.1	56.1
13	70.1	41.2	53.2	52.2	38.9	44.6	48.0	55.5
14	42.2	42.9	55.7	51.8	40.6	44.8	47.8	53.6
昭和 元	39.6	40.0	59.7	51.7	39.2	44.2	47.4	53.3

足柄上	足柄下	愛 甲	津久井	西多摩	南多摩	北多摩	平 均
37.9	29.3	36.6	36.3	17.5	35.6	▼ 38.8	44.2
39.5	28.3	35.1	36.1	17.8	35.6	▼ 38.8	44.4
* 42.3	34.5	39.6	27.5	31.4	35.8	44.2	44.8
▼ 39.5	33.6	48.0	36.8	31.9	40.6	43.6	44.0
40.5	40.5	42.9	26.7	21.1	41.0	39.9	47.2
41.0	40.9	42.9	25.5	22.0	41.4	39.9	44.3
41.0	38.7	44.6	25.9	29.1	42.8	40.3	48.7
41.0	38.5	44.6	25.9	29.0	38.5	39.2	49.3
41.1	38.4	44.9	25.9				48.0
45.2	38.3	45.3	26.0				48.4
43.5	16.3	32.3	18.3				41.1
43.6	16.3	45.3	18.0				41.2
43.7	16.9	45.4	22.3				42.3
46.7	20.5	45.4	30.0				42.9
46.7	41.6	46.1	* 32.2				44.8
46.7	40.8	45.7	* 30.7				44.4
43.4	44.5	59.0	26.8				45.0
41.3	43.8	59.0	27.9				44.8
41.8	42.1	60.2	25.1				47.4
38.1	42.7	59.2	26.5				47.6
37.3	42.4	58.5	27.9				49.3
37.1	43.7	53.1	27.9				48.9
▼ 37.2	43.2	52.8	27.9				48.7
34.3	42.7	55.6	19.2				48.1
34.4	46.9	54.9	21.2				47.7
33.2	43.0	56.1	25.6				47.4
40.3	41.6	56.4	27.2				47.4
35.0	42.0	54.2	28.9				46.8
35.2	40.9	57.0	30.5				46.1
37.2	40.8	55.9	29.4				47.0
36.4	39.4	57.1	30.4				48.1
38.5	38.8	56.8	30.8				47.6
40.5	* 38.2	56.8	31.3				48.6
39.1	35.8	57.4	31.7				48.0
42.0	37.5	57.0	31.7				48.2
41.4	37.9	55.2	31.8				48.9
40.7	36.1	54.7	32.6				47.7
							47.3
38.6	34.0	52.7	32.0				47.2
38.2	36.3	52.8	33.7				47.7
40.1	36.2	54.2	33.5				47.8
36.1	30.4	54.1	32.4				47.0

	横浜市	久良岐	橘 樹	都 筑	三 浦	鎌 倉	高 座	中
昭和 2	55.8	44.7	56.0	53.9	38.7	44.7	46.1	54.4
3	54.3	51.6	56.4	52.6	38.6	46.0	45.3	53.7
4	56.9	45.8	57.9	52.9	38.5	49.3	46.0	53.1
5	55.8	45.5	56.5	52.6	38.5	49.3	47.8	53.8
6	53.0	54.4	56.7	49.8	38.3	49.8	47.8	53.6
7	53.0	51.2	57.8	53.6	38.4	52.1	47.7	53.5
8	53.5	51.5	56.8	53.1	37.3	52.2	48.6	53.7
9	54.2	51.1	56.7	53.5	37.3	50.5	51.6	48.8
10	54.2	52.5	56.9	52.1	36.9	52.0	50.6	49.6
11	52.3		56.6	52.8	37.1	52.2	51.4	50.1
12	52.8		58.3	53.8	37.2	51.7	51.3	48.7
13	55.5		59.7		39.5	51.3	51.0	48.5
14	49.9		58.3		39.1	51.3	52.4	49.3
15	49.3		55.9		38.0	48.5	51.2	50.2

15. 新

	新潟市	北蒲原	中蒲原	西蒲原	南蒲原	東蒲原	三 島	古 志	北魚沼
明治 16	2.6	60.9	55.6	39.3	69.6	14.1	54.3	39.6	41.7
17	3.8	* 58.9	55.3	43.7	51.3	9.5	58.4	36.2	44.9
20	21.8	66.2	56.4	45.3	37.5	12.2	53.6	54.5	40.4
21	21.8	66.2	56.4	45.3	37.5	12.2	53.6	54.5	40.4
22	29.8	62.6	59.5	46.3	53.7	36.0	53.6	45.0	42.5
23	5.2	62.4	59.5	45.0	53.7	34.5	53.9	41.3	41.7
24	4.9	62.4	57.9	45.0	54.1	18.5	53.4	38.2	41.8
25	6.2	63.8	57.9	45.7	53.9	20.4	53.4	40.4	42.3
26	10.2	63.8	57.9	47.5	53.0	18.5	56.5	40.6	43.0
27	10.0	62.8	57.8	50.9	55.5	19.6	60.6	40.3	43.5
28	10.1	62.8	57.6	51.2	54.7	20.7	60.7	40.3	42.9
29	11.7	62.8	57.6	50.4	55.8	20.9	60.2	40.7	41.7
30	11.7	64.9	57.6	57.2	56.6	21.2	58.3	39.1	42.3
31	11.6	64.3	57.6	61.5	57.1	21.1	57.7	49.6	43.6
32									
33									
34									
35	47.7	61.7	60.7	44.3	57.1	18.8	57.4	44.6	42.7
36	48.1	64.1	58.1	44.7	58.4	20.9	57.9	45.0	45.1
37	48.3	65.4	59.9	44.7	56.3	27.7	60.6	44.9	44.1
38	48.3	65.2	60.0	45.2	56.2	27.9	60.1	41.8	45.2
39	48.4	65.2	60.0	48.7	57.8	28.9	60.2	45.9	43.9
40	47.8	65.7	60.0	46.2	58.2	29.7	60.4	45.3	45.7

足柄上	足柄下	愛 甲	津久井	西多摩	南多摩	北多摩	平 均
35.3	38.0	51.1	32.3				47.1
37.9	37.8	48.4	31.6				46.8
36.9	39.4	53.4	40.8				48.3
38.6	42.1	54.5	39.7				48.9
36.7	42.1	54.4	40.0				48.4
33.3	39.8	54.7	40.2				48.6
32.9	37.9	53.3	40.7				48.6
38.1	37.4	52.0	40.7				48.6
39.7	39.8	53.0	40.9				49.0
38.4	38.5	53.8	40.9				48.9
37.4	40.8	53.2	40.3				48.8
35.3	40.5	53.3	42.3				49.0
35.4	40.9	55.6	42.0				48.7
36.7	40.1	54.1	41.5				48.1

潟 県

南魚沼	中魚沼	刈 羽	東頸城	中頸城	西頸城	岩 船	佐 渡	平 均
38.8	34.7	44.6	41.1	51.7	36.6	29.3	25.2	47.4
43.2	35.6	44.0	40.0	72.3	35.2	37.1	26.6	53.5
44.5	41.2	60.4	40.0	72.3	40.9	39.9	27.1	51.6
44.5	41.2	60.4	40.0	72.3	40.9	39.9	27.1	51.6
37.4	39.3	51.9	38.6	70.0	39.4	40.5	41.3	51.9
43.9	35.0	49.6	48.2	69.8	40.9	40.9	42.1	51.6
44.2	39.7	50.6	48.2	70.0	37.8	41.2	42.3	51.4
44.3	41.3	50.4	39.3	69.8	38.1	41.3	41.9	51.5
43.7	33.7	50.5	43.7	63.1	47.3	41.0	41.4	51.1
43.1	31.8	50.6	45.6	63.1	43.4	40.6	41.6	51.7
43.7	31.9	51.2	45.6	63.0	44.1	41.0	43.9	51.5
44.1	32.7	47.4	45.6	64.4	43.6	41.0	43.6	51.8
44.1	32.4	46.9	45.6	64.6	41.2	40.8	40.8	48.1
45.5	32.0	44.3	45.5	56.8	41.2	40.8	43.6	52.3
								52.8
								52.7
								51.7
48.6	30.4	48.9	42.0	60.5	46.3	44.8	43.1	51.1
42.8	33.6	48.9	39.6	61.8	47.1	43.6	42.8	51.7
45.7	33.5	47.5	44.2	63.1	48.6	45.2	42.8	52.3
47.8	32.2	48.2	39.7	63.0	48.6	47.7	43.1	52.1
51.0	32.4	48.1	41.4	62.6	48.0	45.5	31.5	52.4
47.5	31.3	48.4	42.4	63.1	42.7	45.7	30.8	51.9

	新潟市	北蒲原	中蒲原	西蒲原	南蒲原	東蒲原	三島	古志	北魚沼
明治 41	47.1	66.2	61.7	48.0	58.2	29.6	60.9	44.2	46.9
42	47.5	66.2	59.9	47.0	58.5	28.8	61.2	43.7	47.7
43	47.9	67.0	61.8	48.9	57.9	29.0	61.7	46.3	48.3
44	48.9	67.2	60.2	49.5	54.6	28.7	63.0	46.2	48.9
大正 元	48.9	67.4	59.7	52.1	54.9	32.7	63.4	45.5	48.3
2	49.6	67.5	60.2	51.8	54.0	32.7	63.5	45.6	48.1
3	49.9	67.4	60.4	55.8	53.3	34.1	61.3	45.8	48.8
4	50.4	70.5	60.7	56.2	58.9	34.9	60.4	44.7	49.3
5	53.3	69.3	62.5	56.9	60.1	34.7	60.6	46.0	49.7
6	52.4	69.8	63.2	55.7	60.1	34.3	60.9	45.5	49.0
7	52.1	69.4	62.7	59.4	60.5	34.3	62.0	45.5	49.5
8	49.2	69.2	60.9	59.4	60.3	34.0	61.1	45.9	49.5
9	51.2	69.3	60.6	59.4	60.4	34.1	62.3	46.7	49.0
10	52.2	68.7	60.0	59.4	59.8	34.0	62.2	49.9	49.6
11	54.4	69.1	60.7	60.2	60.0	36.6	61.1	49.4	48.5
12	53.5	67.6	60.9	60.3	60.0	35.4	61.5	48.5	49.4
13	61.8	68.4	61.5	67.5	59.1	35.8	62.4	48.7	49.8
14	61.4	68.8	61.5	60.2	58.3	35.1	60.7	47.8	49.1
昭和 3	63.5	69.5	60.6	55.8	58.0	35.3	63.6	51.4	53.1
4	70.3	70.8	64.9	62.9	59.8	44.4	62.6	52.5	54.0
5	75.4	70.4	64.3	62.8	58.8	44.5	63.2	51.8	53.8
6	72.6	70.1	63.6	62.4	59.0	42.9	62.5	51.0	52.6
7	72.0	69.9	63.5	62.3	58.7	44.9	62.8	51.1	52.4
8	74.1	69.2	62.9	61.5	58.4	46.1	62.3	50.9	53.5
9	74.8	68.9	62.7	60.9	57.5	44.6	62.1	51.7	54.2
10	75.9	68.6	61.5	60.3	56.8	45.8	61.4	49.4	53.2
11	75.7	68.7	60.0	59.1	56.4	48.1	59.6	48.9	53.6
12	70.2	68.5	60.0	58.7	57.0	47.4	59.3	48.7	53.8
13	64.3	68.0	59.1	58.0	56.8	46.9	57.1	48.5	54.0
14	62.9	68.1	58.5	57.6	56.7	47.0	57.5	48.3	53.5
15	75.3	67.9	58.1	57.7	55.9	46.8	57.4	47.8	52.7
16	67.6	67.2	58.0	56.3	51.0	47.2	57.6	50.7	50.0
17	62.6	68.0	57.9	57.3	51.9	46.7	58.5	50.4	50.5
18	47.5	68.2	58.1	57.8	51.9	46.8	58.7	49.5	50.5
19	49.9	68.5	58.8	57.3	51.9	47.1	58.6	49.7	50.1
21	48.8	64.5	55.6	53.6	49.1	45.5	56.7	47.8	47.3
22	44.7	59.3	49.8	46.1	45.5	41.3	52.4	44.0	41.9

南魚沼	中魚沼	刈羽	東頸城	中頸城	西頸城	岩船	佐渡	平均
50.5	32.5	47.5	41.1	62.7	40.1	43.1	31.6	52.2
48.7	33.4	47.0	40.2	62.8	41.1	44.8	32.0	52.0
49.2	35.5	47.3	41.3	63.0	41.5	45.9	32.1	52.9
49.8	34.4	48.2	42.6	64.3	42.4	46.7	32.1	53.0
49.4	34.7	50.1	41.9	64.2	41.7	47.0	32.6	53.3
48.9	35.0	50.2	41.8	63.2	43.3	46.6	34.8	53.3
47.7	33.5	50.0	39.6	62.8	40.4	46.2	34.6	53.1
51.4	37.2	50.5	42.6	64.5	39.5	47.7	32.0	54.5
51.0	39.9	50.0	43.3	63.9	36.5	48.3	32.0	54.9
50.7	38.4	51.6	43.1	63.0	41.5	48.1	31.3	54.8
50.9	39.1	52.2	46.2	64.3	42.5	48.5	30.7	55.7
50.6	38.9	52.3	45.1	64.3	42.4	49.2	31.7	55.3
49.2	38.9	53.1	45.9	64.0	40.7	49.2	29.5	55.2
49.4	38.0	52.0	47.1	64.9	36.7	51.2	31.2	55.3
51.2	38.0	51.2	45.9	63.2	36.9	50.5	30.9	55.2
45.0	39.6	51.6	44.9	63.5	37.6	52.0	30.7	55.1
47.6	39.6	53.7	38.3	63.3	37.7	50.6	29.7	56.0
48.1	39.6	53.2	43.0	62.8	39.7	50.3	29.1	54.9
46.9	39.0	53.4	45.7	65.3	39.5	53.7	26.2	55.3
51.8	37.4	51.3	43.3	67.9	42.0	55.8	30.2	57.8
52.1	37.8	51.2	42.9	67.8	42.1	55.6	29.7	57.5
52.4	37.4	52.4	42.9	67.2	42.2	54.3	29.6	57.2
52.5	37.3	51.7	43.6	67.3	42.3	54.7	29.3	57.1
52.8	37.0	50.9	43.5	67.2	41.9	54.8	30.6	56.9
51.0	37.3	50.9	44.1	66.9	41.9	54.2	30.9	56.7
49.8	36.8	50.0	44.8	66.7	41.5	54.0	31.7	56.1
46.8	37.1	49.7	45.2	66.1	40.7	54.7	31.9	55.6
48.4	37.4	48.0	45.0	66.2	40.8	54.4	32.0	55.5
51.2	37.2	47.7	45.0	65.5	43.2	54.7	31.8	55.2
50.8	37.4	48.1	43.6	65.6	43.2	54.5	31.9	55.0
50.8	37.3	47.4	43.6	65.1	44.2	54.8	31.7	54.8
49.9	34.9	49.7	44.1	66.8	44.6	56.9	32.5	54.6
48.8	36.7	49.9	43.4	67.4	41.4	57.1	33.5	55.1
48.1	37.3	50.1	42.9	66.9	42.7	57.3	33.6	55.0
48.3	37.7	49.5	43.2	66.6	43.5	57.5	33.7	55.1
46.5	33.3	45.5	39.5	64.2	37.0	52.3	29.0	51.8
40.1	30.9	41.0	34.1	60.1	33.9	47.5	26.2	47.0

旧 郡	上 新 川		下新川	婦 負	射 水			
	上新川	中新川	下新川	婦 負	射 水	水 見		
明 治	28	45.4	51.7	53.6	50.5	64.9	60.3	
	29	44.3	49.9	53.7	52.6	65.6	59.3	
	30	42.7	* 48.4	56.7	57.5	65.6	59.6	
	31	44.8	52.6	57.9	* 56.0	66.3	55.6	
	32	43.7	47.0	54.7	* 54.9	69.0	61.3	
	33	47.2	55.9	54.4	54.0	68.9	64.0	
	34	48.9	49.3	55.0	53.7	68.8	63.8	
	35	48.8	49.6	54.0	54.3	67.2	63.9	
	36	48.5	49.7	55.0	50.8	66.9	65.9	
	37	48.5	50.7	54.8	50.8	67.3	65.0	
	38	50.3	56.3	53.3	48.8	65.5	65.8	
	39	51.1	54.1	51.4	49.0	68.5	65.7	
	40	51.7	50.9	50.7	50.4	67.3	66.7	
	41	51.2	49.8	49.8	47.0	67.4	67.5	
	42	50.6	50.0	50.0	47.1	68.3	59.0	
	43	53.2	49.2	47.9	49.2	67.2	60.0	
	44	52.6	49.7	46.7	48.6	67.0	60.9	
	大 正	元	53.0	50.5	47.1	47.1	66.4	59.6
		2	55.1	51.0	47.1	45.9	65.3	59.4
		3	56.9	52.4	48.2	45.4	65.3	57.7
4		57.0	51.9	49.9	47.2	65.1	58.5	
5		56.8	51.8	49.8	47.1	65.2	60.2	
6		55.8	51.8	50.6	46.4	64.8	60.3	
7		54.8	51.2	50.3	47.0	64.6	60.2	
8		55.6	51.5	51.0	47.0	65.6	60.7	
9		55.6	51.7	50.7	46.8	65.3	60.6	
10		56.0	50.6	51.2	47.0	65.9	59.7	
11		55.8	50.6	50.5	47.3	66.4	57.2	
12		55.1	51.0	51.0	45.0	62.9	56.6	
13		54.9	50.7	49.9	45.2	62.9	56.4	
14		54.3	48.8	48.4	47.0	63.5	53.2	
昭 和	元	55.8	48.1	47.2	48.2	63.5	53.8	
	2	55.9	50.1	47.1	48.4	65.7	53.4	
	3	56.5	50.2	47.5	47.8	65.6	53.4	
	* 4	62.0	57.1	56.6	52.3	77.4	55.5	
	5	59.6	53.0	52.4	50.6	71.2	58.1	
	6	59.6	51.9	52.8	53.2	69.6	52.5	
	7	57.8	52.4	51.2	51.7	69.2	50.7	
	8	59.2	54.5	53.5	52.3	69.3	53.8	
	9	59.4	52.8	53.0	52.8	67.7	54.2	

県

砺 波		平 均
東 砺 波	西 砺 波	
49.6	57.0	53.7
47.8	64.5	54.5
48.1	64.7	54.8
47.2	65.8	55.9
44.4	69.9	55.3
49.5	66.7	57.1
49.3	66.7	56.5
54.4	66.7	57.1
50.0	66.0	56.1
50.0	65.1	56.0
47.8	65.3	55.9
46.6	65.3	55.7
44.5	65.5	55.2
48.1	60.9	54.3
47.3	59.8	53.3
48.0	59.9	53.8
48.0	59.8	53.5
47.6	60.3	53.4
47.5	59.8	53.3
47.3	60.1	53.7
43.6	59.4	53.4
46.1	59.5	54.0
46.2	59.2	53.8
46.1	59.2	53.6
45.7	59.2	53.9
45.6	56.5	53.5
44.5	56.1	53.2
47.0	57.6	53.7
45.4	56.0	52.5
46.6	55.9	52.4
46.4	56.3	52.0
47.0	55.6	52.1
47.2	54.7	52.5
43.0	53.9	51.8
59.8	67.6	61.3
54.6	57.1	56.4
55.2	62.5	57.4
54.0	57.1	55.6
54.4	56.4	56.6
53.5	58.3	56.4

旧郡	上新川		下新川	婦負	射水	
新郡	上新川	中新川	下新川	婦負	射水	水見
昭和 10	57.2	53.7	50.5	52.5	67.1	54.2
11	57.6	52.7	51.2	51.8	67.0	56.0
12	57.7	52.1	50.7	51.8	66.9	56.0
13	58.1	53.0	50.9	51.8	67.2	56.3
14	58.1	52.9	50.6	51.4	68.3	56.0
15	58.3	53.9	50.6	50.6	69.2	55.7

17. 石 川

	金沢市	江沼	能美	石川	河北	羽咋
明治 21	48.3	47.7	32.5	28.6	37.7	52.0
22	36.3	23.1	28.9	28.5	37.9	47.4
23	36.1	17.2	28.9	28.7	34.4	47.9
25	35.7	18.4	36.8	29.2	34.4	50.8
26	39.5	18.3	36.8	28.1	34.2	50.9
27	39.5	18.4	36.8	27.7	34.5	50.8
28	39.5	18.0	37.6	28.2	34.0	50.7
29	39.5	18.6	41.2	27.2	33.9	50.6
30	39.5	19.5	42.8	29.1	32.8	49.3
31	39.4	20.0	32.6	29.1	33.6	49.7
32	65.2	21.4	27.4	31.2	33.6	49.6
33	62.4	20.2	29.1	29.2	33.9	48.1
34	58.4	19.6	28.8	28.9	33.6	47.3
35	57.1	19.2	28.3	28.0	35.7	47.4
36	58.0	19.9	30.4	29.4	34.3	46.3
37	56.7	20.9	28.9	31.6	35.9	47.1
38	58.0	24.2	30.0	31.6	37.1	47.0
39	58.0	23.8	30.7	32.1	37.8	47.8
40	58.1	24.0	30.2	32.2	43.7	48.7
41	58.1	23.7	30.1	32.3	42.5	49.4
42	54.2	28.2	30.4	33.0	42.9	50.2
43	54.5	25.8	30.3	33.2	42.7	50.3
44	54.6	23.3	31.4	32.4	43.3	50.7
大正 元	55.4	23.8	31.3	32.8	44.2	50.5
2	55.9	25.6	32.3	32.1	44.0	50.5
3	61.8	30.7	32.7	32.5	46.9	49.6
8	69.4	31.2	34.9	41.6	50.0	51.1
11						
12						
13	70.1	22.4	37.6	42.7	46.7	49.0

砺 波		平 均
東 砺 波	西 砺 波	
53.8	57.9	55.8
49.4	57.9	55.2
48.6	57.4	54.9
48.7	57.6	55.2
48.1	57.4	55.0
48.4	57.7	55.3

県

鹿 島	鳳 至	珠 洲	平 均
42.2	66.2	54.4	41.4
41.2	48.3	57.5	37.0
42.3	47.8	57.5	35.9
47.3	43.3	60.7	38.2
43.7	43.3	60.0	37.6
46.2	50.0	60.5	38.7
45.8	52.8	60.7	39.2
45.8	45.0	65.9	39.5
47.2	46.2	60.6	39.5
47.0	45.7	63.0	37.9
42.2	44.3	64.0	36.7
42.5	45.9	57.4	36.5
45.8	47.4	58.5	36.6
45.4	46.9	58.5	36.4
44.6	45.6	55.8	36.5
42.3	46.6	55.1	36.9
41.3	48.8	55.9	37.8
40.8	48.8	58.6	38.2
39.7	50.7	58.5	39.2
40.5	53.4	58.3	39.5
41.0	53.7	55.9	40.2
40.8	53.1	56.4	39.9
41.6	53.3	56.2	39.9
41.5	53.1	53.4	40.0
41.6	52.2	52.5	36.2
44.9	52.3	52.5	41.6
49.3	44.9	50.7	44.1
			43.7
			43.4
50.9	46.7	51.6	43.6

	金 沢 市	江 沼	能 美	石 川	河 北	羽 咋
大 正 14	38.7	21.5	37.4	42.5	46.8	48.7
昭 和 3	43.9	23.3	30.1	43.5	46.4	51.7
4	49.4	25.4	35.7	47.8	45.9	51.9
6	49.2	26.6	34.2	45.6	45.8	50.6
9	49.2	25.7	32.9	44.7	46.8	49.3
12	44.5	26.5	35.1	45.6	45.9	49.6
15	47.2	25.4	38.9	43.8	45.1	49.2

18. 福

	福 井 市	足 羽	吉 田	坂 井	大 野	今 立
明 治 16	—	36.0	32.4	35.0	44.1	42.9
17	—	32.4	43.8	42.7	45.5	42.3
18	—	36.1	43.2	43.3	44.7	44.0
19						
20						
21						
22						
23						
24						
25						
27						
28						
29						
30						
31						
32						
33						
34						
35	49.2	42.4	47.1	48.6	47.8	60.0
36	51.3	45.5	33.6	47.1	50.2	58.0
37	62.1	43.8	33.6	48.5	50.2	56.5
38	59.8	44.6	33.1	48.0	49.5	56.8
39	59.9	52.4	33.0	48.0	49.2	56.8
40	59.2	51.2	33.1	49.0	48.5	56.8
41	59.2	45.5	32.9	47.5	49.3	55.4
42	59.2	51.2	34.3	48.9	50.4	58.5
43	59.2	41.9	41.5	49.4	46.0	58.4
44	59.2	41.8	41.7	48.7	40.1	58.3
大 正 元	59.1	41.1	41.7	48.2	46.3	54.7
2	61.5	44.3	49.8	48.1	45.1	56.1

鹿 島	鳳 至	珠 洲	平 均
51.0	47.1	53.4	43.7
50.4	46.6	53.3	42.7
50.2	48.2	50.3	44.9
47.6	47.0	48.3	43.6
46.1	48.0	48.6	43.4
46.4	51.1	47.7	43.9
51.3	45.6	48.3	43.6

井 県

丹 生	南 条	敦 賀	三 方	遠 敷	大 飯	平 均
36.1	35.4	43.6	15.2	8.5	19.3	33.8
37.4	50.8	45.2	23.3	13.0	29.2	38.7
37.6	47.7	45.7	24.3	11.9	31.9	39.2
						38.2
						40.4
						40.1
						39.8
						41.0
						41.4
						42.3
						41.4
						42.7
						42.0
						42.6
						44.1
						43.3
						45.8
						44.5
45.1	52.5	52.5	39.2	18.7	34.4	45.8
45.5	49.3	53.0	38.3	22.8	35.2	45.0
48.9	49.7	52.8	38.3	22.9	32.9	45.3
44.5	50.5	53.3	34.2	26.4	29.4	44.9
44.8	50.5	56.1	33.4	26.6	30.0	45.6
48.8	51.5	56.2	34.0	28.8	27.3	46.1
45.2	53.6	53.8	34.0	25.2	26.4	44.6
44.6	54.8	57.1	29.6	25.2	28.5	46.2
43.2	53.0	57.0	29.9	24.2	28.2	45.0
43.7	52.7	59.0	32.4	23.2	27.7	44.1
44.7	53.1	59.4	31.3	23.3	27.7	44.7
44.7	52.7	59.7	31.8	23.3	26.1	45.5

	福井市	足羽	吉田	坂井	大野	今立
大正 3	61.5	46.9	49.4	48.1	45.2	56.2
4	61.8	44.9	49.0	48.2	45.6	55.5
5	61.8	44.5	49.0	48.2	45.7	56.0
6	61.8	44.1	49.0	49.8	45.9	56.0
昭和 2						
4	47.3	47.7	52.3	49.1	44.1	54.3
16	49.5	39.5	48.0	47.9	39.9	52.0

19. 山梨

	甲府市	東山梨	西山梨	東八代	西八代	南巨摩
明治 16	—	46.4	63.3	46.1	30.5	38.3
17	—	47.8	63.2	49.1	30.8	38.4
21	—	40.2	62.2	55.7	35.9	46.6
25	72.2	48.6	58.0	57.7	45.7	46.4
28	93.0	62.8	68.4	53.0	36.8	44.2
29	93.0	67.2	68.2	66.3	33.5	45.0
30	93.0	59.6	68.2	61.7	32.6	41.8
31	93.0	59.6	69.9	60.8	23.1	43.2
32	80.0	51.1	69.9	60.8	20.9	? 76.8
33	80.0	42.6	70.9	61.0	25.2	34.5
34	80.0	47.8	72.6	62.8	20.8	35.2
35	80.0	47.8	72.5	61.8	27.5	42.6
36	80.0	? 61.2	73.2	60.4	36.1	41.4
37	72.0	55.2	66.5	60.0	44.5	49.7
39	80.0	60.3	73.3	59.6	56.8	42.8
40	88.1	59.6	73.0	54.6	52.9	44.2
41	79.7	58.2	74.9	57.1	52.3	43.5
42	79.7	55.8	67.3	55.6	58.8	44.2
43	70.0	58.7	72.2	58.6	41.4	45.1
44	70.9	57.7	71.3	57.5	46.6	45.0
大正 元	66.5	56.1	70.3	55.9	42.6	41.8
2	65.6	58.5	70.3	56.7	44.2	43.5
3	65.6	58.5	69.1	52.2	46.3	44.1
4	66.8	59.3	68.4	57.0	41.6	36.5
5	66.7	58.3	68.2	57.8	40.7	36.1
6	66.7	60.0	68.3	57.8	44.7	37.4
7	66.5	59.1	70.6	59.8	41.6	47.8
8	67.0	59.0	70.3	59.1	41.5	47.3
9	61.4	57.5	70.3	59.6	41.4	47.3
10	62.1	57.4	70.0	60.0	43.4	46.9

丹 生	南 条	敦 賀	三 方	遠 敷	大 飯	平 均
47.7	49.9	59.7	31.5	22.1	25.9	45.8
44.7	48.6	60.1	31.4	24.1	26.1	45.4
44.7	49.2	60.9	32.0	23.0	25.8	45.4
44.9	50.4	61.0	34.4	23.7	30.2	46.2
						44.4
48.5	49.2	59.5	26.4	25.5	28.3	46.0
46.5	46.2	52.7	28.6	25.9	26.4	43.4

県

中 巨 摩	北 巨 摩	南 都 留	北 都 留	平 均
69.8	53.1	33.4	33.4	48.2
64.9	51.6	33.5	36.9	47.9
66.4	56.5	35.2	38.7	49.8
70.3	55.7	47.7	48.8	47.4
78.4	53.4	35.7	? 24.3	52.6
78.0	54.3	37.5	45.1	57.8
77.9	55.5	34.5	44.7	54.8
79.3	55.5	35.9	44.7	53.4
79.3	55.4	33.3	25.1	55.4
79.0	56.4	33.3	24.3	48.2
78.8	58.7	33.4	18.4	48.6
78.5	58.8	33.4	28.1	50.4
78.0	57.5	36.1	31.4	53.3
73.9	59.8	41.7	47.7	54.9
76.5	59.3	44.9	39.6	56.7
76.5	56.6	46.3	41.2	55.5
75.8	60.9	42.2	43.9	55.5
76.4	60.9	43.0	45.9	55.9
77.5	58.2	40.3	44.6	54.6
77.6	59.3	40.9	46.6	55.5
76.0	58.9	43.2	45.2	54.5
76.4	59.5	42.0	45.7	55.2
75.6	59.5	42.3	45.1	54.9
73.6	61.1	43.4	44.7	54.2
73.6	61.0	40.6	45.3	53.7
73.5	56.7	42.9	44.2	54.0
73.8	56.6	45.5	43.5	55.4
74.1	55.8	45.5	42.5	55.0
73.7	55.7	45.5	45.2	55.1
73.1	56.2	44.8	42.5	54.6

	甲府市	東山梨	西山梨	東八代	西八代	南巨摩
大正 11						
12						
13						
14	83.9	57.4	64.2	60.3	42.6	44.1
昭和 元	91.4	58.7	65.9	61.6	38.4	44.1
2	90.5	59.5	65.2	61.9	44.0	44.1
3	90.7	57.1	61.1	61.8	38.0	41.6
4	90.7	57.1	61.1	61.8	38.0	41.6
5	89.0	52.5	64.0	57.0	36.0	41.7
6	89.1	52.2	63.0	58.1	34.4	41.7
7	89.2	52.1	63.0	57.2	34.9	40.7
8	88.9	52.0	64.2	56.4	34.7	40.1
9	89.4	52.5	63.5	56.2	36.5	44.3
10	88.7	51.1	62.8	54.8	34.2	39.6
11	88.8	50.7	62.3	54.3	34.7	39.7
12	74.0	50.4	61.5	54.2	34.6	39.4
13	72.5	49.5	60.8	54.4	34.2	39.6
14	72.1	49.1	60.3	54.4	33.8	39.8
15						
16	68.5	42.3	54.9	47.3	31.2	36.5

20. 長

	南佐久	北佐久	小 県	諏 訪	上伊那	下伊那	西筑摩	東筑摩
明治 17	44.5	49.9	21.1	16.6	40.4	39.2	16.5	38.5
18	* 46.6	42.6	24.9	24.9	43.0	48.3	22.6	* 45.7
19	50.5	50.1	34.7	29.2	44.0	45.8	20.3	47.2
20	55.1	50.8	36.1	32.7	41.1	43.4	22.6	46.9
21	49.1	51.4	35.4	32.4	42.1	43.6	22.4	46.1
22	* 49.3	49.9	32.9	32.0	45.2	39.6	20.3	43.4
23	49.0	47.9	33.5	32.4	43.6	39.8	20.8	44.3
24	48.7	48.8	32.7	32.1	45.3	40.1	20.9	43.0
25	47.3	48.8	33.1	32.1	42.7	37.4	21.8	45.3
26	44.5	49.4	33.0	31.7	44.0	37.0	21.9	52.1
40	62.4	64.3	63.0	37.6	52.0	? 73.4	38.8	49.5
41								
42								
43	54.8	66.6	64.4	33.1	50.0	44.5	28.8	49.3
大正 3								
4								
5								

中巨摩	北巨摩	南都留	北都留	平均
				54.1
				54.4
				54.4
72.6	51.3	44.8	48.1	54.0
71.2	52.3	42.6	44.6	53.5
68.5	51.6	41.7	43.5	53.6
68.8	52.0	42.4	43.4	52.7
68.8	52.0	42.4	43.4	52.7
68.8	50.4	43.2	45.0	52.7
67.6	51.0	43.4	46.0	52.6
66.2	50.4	42.8	44.6	51.9
64.6	50.5	43.6	44.9	51.6
67.8	48.6	45.1	45.5	51.0
63.1	49.3	45.2	44.7	50.9
62.9	49.3	42.8	43.8	50.3
61.3	49.2	42.6	44.0	50.0
60.8	48.8	42.7	43.9	49.8
60.4	48.9	42.2	43.2	49.5
				48.9
56.9	48.3	39.2	41.0	46.1

野 県

南安曇	北安曇	更 級	植 科	上高井	下高井	上水内	下水内	平均
27.2	21.3	41.3	35.6	30.0	27.2	20.7	18.9	31.8
39.9	11.6	44.4	44.0	37.0	21.4	30.4	12.7	40.3
32.5	18.8	38.4	39.5	28.7	31.2	22.5	30.8	36.6
39.4	18.8	38.8	38.2	29.3	33.4	24.8	31.9	37.1
38.5	18.9	39.3	40.3	26.0	34.2	24.6	30.6	37.0
34.6	20.3	39.9	39.6	24.2	31.5	22.0	31.8	35.6
34.6	20.2	40.7	43.0	25.2	31.4	24.0	30.4	35.9
32.4	21.1	40.6	40.0	28.5	33.6	23.6	29.0	36.0
31.9	20.4	40.3	46.1	28.6	34.1	23.6	32.1	36.0
31.0	20.6	39.6	40.3	29.4	32.9	23.9	33.4	36.5
42.7	27.6	48.3	43.4	42.2	35.8	34.5	30.0	49.1
								48.3
								48.5
38.4	38.8	52.8	44.2	42.9	36.4	32.9	34.8	46.2
								43.6
								44.0
								43.1

	南佐久	北佐久	小 県	諏 訪	上伊那	下伊那	西筑摩	東筑摩
大 正 6								
7	55.9	59.5	41.8	35.5	51.0	41.9	26.9	49.0
8	53.5	60.7	40.6	35.4	53.5	41.9	26.9	47.9
9	53.7	60.5	38.8	28.3	52.2	42.9	30.7	47.2
10	54.6	57.2	38.7	33.2	48.6	44.0	29.0	46.5
11	54.1	58.8	41.2	32.7	45.5	45.1	28.4	47.1
12	51.0	59.9	40.2	33.5	48.7	44.6	28.0	45.2
13	49.0	56.6	40.2	33.1	48.5	44.0	28.4	45.5
14	50.0	57.3	43.6	35.3	44.3	44.0	28.9	47.1
昭 和 元	46.2	56.1	42.3	33.0	46.0	40.1	31.2	44.8
2	49.1	56.7	40.6	30.5	43.8	47.8	35.9	40.8
3	55.9	56.2	42.1	28.9	43.8	49.2	35.3	44.3
4	53.4	52.9	39.3	27.1	41.8	46.1	31.8	46.1
5	51.9	50.6	41.2	33.2	41.7	46.3	33.4	* 47.1
6	52.1	49.4	39.2	30.0	43.3	39.6	26.5	48.9
7	50.4	51.6	38.7	30.5	44.0	41.8	25.4	45.2
8	49.9	50.6	39.7	30.5	44.3	41.6	24.9	46.5
9	49.7	50.5	38.9	29.8	43.8	42.6	24.7	43.8
10	48.9	50.2	39.8	31.4	45.1	42.1	26.3	43.4
11	49.3	49.2	39.2	33.4	46.6	41.1	26.4	45.4
12	49.1	49.3	41.1	35.2	45.5	42.8	25.4	44.8
13	48.5	48.7	39.2	35.5	44.9	42.7	24.5	45.0

21. 岐

	岐阜市	稲 葉	羽 島	海 津	養 老	不 破	安 八	揖 斐	本 巢	山 県
明 治 16		40.6	43.5	56.8	60.0	47.6	56.3	42.3	54.9	28.5
20		42.2	47.8	58.8	61.7	51.1	55.9	45.0	58.3	39.9
25	—	48.3	?63.1	60.2	64.5	59.3	?17.6	54.9	60.6	45.9
27	64.5	49.8	55.5	62.8	62.3	58.3	64.7	44.7	60.4	43.0
28										
29										
30										
31										
32	54.7	47.1	51.9	64.9	64.1	63.2	65.6	49.1	57.3	45.5
33	54.8	47.8	54.0	65.0	63.8	62.2	58.9	43.5	56.4	45.5
34	54.8	48.3	54.4	64.8	64.6	62.5	65.2	42.9	61.7	47.7
35	57.5	49.0	54.1	65.4	63.5	58.4	60.2	45.6	62.6	45.4
36										
37	53.8	48.9	52.7	65.9	64.4	58.4	61.3	40.6	59.9	48.5
38	53.7	52.7	55.3	71.5	66.6	59.1	66.1	46.0	61.0	47.2

南安曇	北安曇	更 級	植 科	上高井	下高井	上水内	下水内	平 均
								43.7
39.5	36.5	45.5	49.6	42.6	40.4	32.7	26.3	43.3
39.4	34.9	46.8	43.1	42.3	40.8	33.1	27.6	43.2
43.4	36.1	47.1	43.0	43.0	39.2	30.8	30.3	42.8
40.7	35.8	47.5	43.4	49.4	39.7	35.1	30.5	42.8
42.0	34.8	47.5	41.3	40.2	41.2	34.3	30.9	42.7
40.4	34.4	48.3	41.3	43.7	41.4	33.3	30.6	42.7
43.1	35.0	50.7	41.2	43.8	42.2	34.3	29.0	42.6
43.1	35.4	50.7	41.8	39.3	39.5	34.6	31.0	42.8
42.8	33.9	46.0	40.4	38.5	39.9	35.0	31.5	41.4
42.8	34.2	45.3	40.6	37.9	40.8	34.8	30.7	41.5
41.9	34.0	46.1	40.2	39.4	39.5	35.9	31.7	42.5
44.8	33.5	44.7	40.2	37.3	36.0	34.6	29.3	41.1
44.7	35.4	44.6	40.8	36.3	34.2	34.9	37.9	41.7
45.3	36.3	44.6	40.6	31.1	34.2	31.3	37.9	40.5
45.5	36.5	44.6	40.4	37.4	34.2	30.0	39.1	40.4
46.5	35.5	47.0	41.6	33.5	33.1	30.4	34.0	40.5
44.2	35.2	45.9	38.7	32.7	33.9	31.7	34.4	39.9
44.8	34.1	43.8	38.6	36.3	33.7	30.0	35.8	39.9
48.2	34.7	44.3	40.6	36.5	33.0	31.7	32.9	40.6
46.5	34.9	45.4	40.7	36.3	30.5	32.8	36.3	40.8
46.2	36.2	43.5	43.3	36.0	30.9	32.9	33.5	40.5

阜 県

武 儀	郡 上	加 茂	可 児	土 岐	惠 那	大 野	益 田	吉 城	平 均
27.0	15.8	23.2	32.3	26.2	27.1	26.9	20.4	33.3	37.5
31.7	21.1	31.9	40.1	33.4	27.0	25.9	27.4	35.4	40.8
? 52.7	26.2	40.3	51.1	42.1	42.1	34.7	30.4	▼ 34.4	47.6
39.4	31.1	38.1	43.5	44.6	? 25.2	29.9	27.8	39.4	44.2
									44.9
									43.7
									44.3
									44.2
37.0	42.0	37.7	52.0	41.8	35.1	33.2	32.9	35.4	46.0
37.5	43.2	35.3	51.4	43.0	35.4	32.9	33.1	33.5	45.2
37.2	45.5	37.1	50.3	41.5	35.7	45.8	33.6	35.9	47.5
37.5	42.7	36.7	49.6	44.4	37.0	45.0	33.6	35.8	47.1
									45.6
40.9	? 23.9	37.1	46.9	43.2	34.6	45.3	26.3	33.6	45.3
37.8	33.2	35.7	44.4	48.9	38.2	46.6	31.0	31.4	47.6

	岐阜市	稲葉	羽島	海津	養老	不破	安八	揖斐	本巢	山県
明治 40										
41	54.2	53.6	53.9	74.8	67.4	61.9	67.4	48.0	58.6	46.5
42	54.2	53.0	53.9	73.3	69.8	62.2	67.0	47.4	58.6	49.5
43	56.4	54.2	56.6	73.5	66.5	62.2	67.2	46.6	58.4	46.3
44	56.4	53.6	56.7	73.2	71.3	61.9	64.9	45.8	60.8	50.0
大正 元	56.7	53.0	55.5	72.1	69.6	62.1	65.0	46.0	57.4	47.4
2	56.7	53.7	56.3	71.9	71.1	62.0	64.3	46.2	61.4	49.1
3										
4	58.6	54.0	56.0	72.9	74.9	64.1	68.4	46.2	61.8	49.9
5	58.9	51.7	57.0	70.8	75.4	63.7	69.3	46.3	60.0	50.0
6	59.0	53.3	57.1	73.4	74.8	65.1	69.4	46.7	59.9	50.0
7	58.5	54.2	56.9	74.6	74.9	64.5	68.0	46.4	60.1	50.5
8	58.9	53.7	57.5	75.9	74.8	64.1	68.2	46.7	60.2	50.2
9	62.7	52.5	58.1	78.1	74.8	64.0	68.6	46.7	59.2	50.9
10	61.8	50.9	59.1	79.8	74.4	63.3	69.5	46.6	57.9	50.3
11										
12	64.2	48.9	58.3	73.6	68.6	57.5	66.9	44.5	56.4	47.4
13	64.2	48.4	56.3	72.1	67.0	55.5	65.4	43.0	56.2	45.1
14	68.7	48.6	56.8	72.2	65.1	56.1	64.8	43.0	55.3	45.7
昭和 元	68.6	48.4	56.5	70.1	65.5	56.8	63.8	50.6	55.0	44.2
2	68.7	46.7	55.0	69.1	65.2	55.3	62.7	49.3	54.3	45.3
3	65.2	47.5	54.3	68.8	65.3	56.2	62.8	50.0	54.0	44.5
4	54.9	45.7	49.7	62.0	59.5	55.5	60.7	52.6	56.7	47.3
5	52.2	46.7	50.4	61.1	60.6	53.2	59.9	53.1	56.4	47.2
6										
7	46.6	48.0	50.3	56.9	60.7	51.5	61.6	53.8	56.1	43.4
8	46.9	44.4	49.2	56.1	61.0	51.9	60.3	53.1	55.6	42.3
9	44.3	44.8	48.6	56.7	60.1	51.4	59.4	52.5	55.7	43.6
10	40.4	46.0	48.4	58.2	59.4	55.5	59.9	49.2	54.1	44.4
11	41.9	45.9	48.7	55.1	58.6	48.2	59.2	50.9	53.0	45.8
12	40.9	46.2	46.2	57.2	59.3	48.7	59.0	49.9	53.4	45.8
13	40.9	46.1	46.7	55.3	55.5	49.0	59.4	50.0	54.1	45.4
14	40.6	46.4	47.3	56.6	54.6	48.3	58.9	51.2	53.6	46.7
15	42.3	45.7	46.4	56.9	53.6	49.3	58.4	50.1	53.7	47.1
16	44.2	30.2	49.5	62.8	58.3	55.2	59.4	50.6	56.1	46.9

22 静

	静岡市	加茂	田方	駿東	富士	庵原	安倍
明治 16							
17		? 51.6	54.6	57.3	45.0	52.7	42.1

武 儀	郡 上	加 茂	可 児	土 岐	恵 那	大 野	益 田	吉 城	平 均
									44.6
40.3	32.5	36.9	50.1	51.0	40.5	32.9	31.7	30.1	47.4
38.7	29.8	37.5	56.1	51.0	40.6	37.2	33.0	30.2	47.6
38.4	23.1	34.8	55.7	53.4	40.0	?20.6	28.8	31.9	44.8
38.3	21.4	36.2	55.7	53.0	40.4	34.7	28.3	34.7	47.2
40.0	21.3	35.3	57.2	51.3	41.3	35.0	26.6	28.3	46.3
40.0	27.9	35.2	59.6	51.1	40.4	34.9	30.0	30.1	47.9
									48.2
40.0	49.5	36.7	58.4	49.4	41.4	33.4	27.2	30.1	49.7
39.7	50.6	36.3	57.6	49.7	42.7	31.8	27.0	29.3	49.3
41.7	49.3	36.3	58.2	49.8	42.6	29.6	27.1	32.3	49.6
42.2	47.8	36.5	58.5	49.8	42.1	36.1	27.5	32.6	49.9
42.0	?29.8	36.5	59.1	49.4	41.7	35.2	27.4	33.0	49.1
40.4	47.5	36.5	61.0	49.2	41.9	31.4	27.2	27.8	48.9
41.6	35.7	37.3	59.4	49.1	42.6	?18.7	27.4	27.9	46.0
									48.4
40.7	30.2	37.9	56.9	48.3	40.1	48.2	26.3	21.9	47.0
40.2	31.0	37.2	56.2	47.5	40.6	50.8	26.0	?32.7	48.2
40.5	30.2	34.2	56.4	47.6	40.0	51.8	26.1	19.6	46.4
42.1	30.5	36.0	55.7	47.6	40.7	50.0	24.4	19.6	46.7
42.6	30.2	35.9	55.5	48.3	34.6	?17.7	23.4	19.0	42.4
42.6	30.0	36.1	54.1	50.1	39.7	35.1	25.9	29.9	46.7
39.5	29.9	38.8	48.5	50.9	45.5	31.5	23.9	35.1	46.3
39.8	32.8	38.3	48.7	50.4	46.2	31.4	27.2	33.2	46.5
									46.3
40.1	30.0	37.4	48.2	50.2	43.3	31.3	23.2	31.3	45.6
39.3	29.5	37.4	49.5	48.0	42.3	29.4	22.8	31.4	44.7
39.9	29.2	37.2	45.0	48.6	40.6	28.5	22.5	34.5	44.0
39.8	28.6	38.1	45.1	49.5	40.3	28.6	23.5	41.1	44.4
39.3	28.1	37.8	45.5	49.0	40.7	27.3	22.4	33.6	44.0
39.2	27.8	37.8	45.0	48.7	40.8	25.5	21.1	32.9	43.6
38.8	28.2	36.8	45.7	47.2	40.3	24.5	20.7	31.4	43.0
38.9	27.8	36.9	46.2	49.0	41.5	24.2	20.6	30.9	43.3
36.5	27.1	37.1	47.1	49.1	41.5	25.8	21.3	30.2	43.1
36.7	25.4	38.4	43.6	48.9	41.7	38.3	18.8	29.7	43.9

岡 県

志 太	榛 原	小 笠	周 智	磐 田	浜 名	引 佐	平 均
48.9	34.2	36.2	25.1	28.3	28.7	22.4	40.9
							40.0

	静岡市	加茂	田方	駿東	富士	庵原	安倍
明治 25	90.0	32.0	? 48.4	52.1	49.7	60.4	45.0
29	89.0	33.1	55.8	53.2	50.1	61.4	51.7
31	85.0	34.3	53.5	54.8	54.4	59.5	42.9
32	85.0	34.3	53.5	54.8	54.4	59.5	42.9
34	84.3	32.0	53.1	? 46.0	53.3	? 42.8	44.6
35	70.6	37.6	63.1	55.5	54.8	64.6	? 64.7
36	70.1	40.8	67.2	54.7	56.1	61.6	58.7
37	71.3	41.8	62.9	61.6	56.8	59.2	58.4
38	71.3	35.7	61.6	62.7	55.6	49.7	63.2
39	72.5	35.4	61.8	54.5	60.2	49.2	55.3
40	70.8	40.1	63.3	54.6	59.9	49.5	50.7
41	69.0	35.2	61.9	52.3	60.7	47.9	52.3
42	66.7	36.4	62.6	52.6	59.3	48.5	49.3
43	70.3	34.6	61.2	55.6	59.7	49.0	50.0
44	70.2	34.2	61.7	51.0	60.2	48.9	50.1
大正 元	71.5	35.3	61.7	54.0	59.0	48.6	51.1
2	71.4	36.5	61.6	52.2	60.6	46.5	49.8
3	71.5	37.0	61.7	49.8	57.1	51.3	49.0
4	71.8	37.8	60.9	50.3	54.0	51.2	47.3
5	72.7	39.1	59.6	49.2	53.7	50.8	48.6
6	76.1	39.1	58.5	49.3	58.4	50.9	47.3
7	83.4	38.9	60.2	50.8	61.8	50.3	46.8
8	83.8	38.1	61.1	49.2	61.5	49.5	46.6
9	83.7	39.4	59.4	49.2	64.6	50.7	47.1
10	89.9	38.6	60.8	49.1	64.8	50.7	51.5
11	89.4	38.1	60.1	50.1	65.1	50.5	52.2
12	89.4	37.1	56.8	51.5	65.2	50.4	47.6
13	89.4	37.7	58.2	49.9	64.7	49.2	51.4
14	83.6	37.5	60.5	50.6	63.9	48.9	50.1
昭和 2							
3							
4	61.1	37.8	58.4	53.1	48.8	39.7	39.0
5							
6	60.7	37.3	56.9	47.1	55.6	42.1	42.6
7	58.2	36.8	56.9	46.9	55.6	41.4	41.6
8	55.2	35.2	56.6	48.1	57.0	43.9	42.5
9	49.9	35.1	56.7	46.0	52.4	43.1	45.3
10	42.1	33.4	54.6	44.1	50.7	? 51.4	? 63.8
11	42.4	36.3	54.7	45.1	49.9	37.2	46.3
12	44.8	33.8	53.1	43.3	50.2	47.8	41.1
13	46.3	32.7	54.3	46.0	50.2	45.1	40.8
14	41.1	34.0	58.7	43.8	50.1	40.9	44.9
15	42.7	38.3	? 47.6	45.8	46.5	36.5	42.2

志 太	榛 原	小 笠	周 智	磐 田	浜 名	引 佐	平 均
50.7	48.0	47.6	37.1	32.9	34.1	32.6	44.9
49.8	50.5	48.3	38.9	33.9	27.4	31.0	45.9
55.6	? 60.0	? 56.9	29.2	? 47.5	39.4	47.3	49.5
55.6	? 60.0	? 56.9	29.2	? 47.5	39.4	47.3	49.5
60.9	50.4	43.6	32.7	35.5	39.0	44.6	45.1
54.7	52.5	49.1	36.2	40.2	44.1	43.9	51.8
54.2	50.7	50.5	36.2	39.0	43.1	43.8	51.2
55.6	55.1	51.9	36.1	36.6	43.0	41.8	51.7
? 50.9	56.9	51.4	36.8	39.7	45.0	41.8	51.4
57.0	50.7	51.0	37.7	36.8	47.6	42.2	50.5
58.1	52.2	48.2	38.1	38.0	46.0	39.4	50.0
56.4	51.1	50.8	38.2	37.2	43.8	39.8	49.4
55.1	51.2	49.2	38.4	37.7	45.9	40.0	49.2
54.6	51.3	49.7	36.3	40.1	45.2	39.0	49.5
55.4	50.6	52.3	34.2	41.1	45.2	38.8	49.5
55.7	50.9	49.7	39.3	40.4	43.8	40.2	49.3
56.6	51.1	49.7	39.2	40.4	46.3	39.1	49.4
55.0	50.9	49.8	35.5	37.7	43.1	41.8	48.6
55.7	51.4	49.7	37.0	40.0	44.5	39.9	48.6
53.8	50.6	49.4	33.9	40.1	43.2	40.0	48.1
58.1	50.8	50.8	38.2	39.7	44.7	39.0	49.1
54.0	49.3	51.5	37.3	39.8	44.2	39.8	49.1
55.3	49.6	51.6	38.5	39.7	45.3	41.3	49.3
54.6	53.0	51.3	35.9	40.5	44.9	39.7	49.7
54.5	50.9	52.1	39.0	38.8	45.1	38.0	50.1
54.3	51.1	49.8	38.0	40.5	44.6	40.8	50.2
54.4	50.8	49.6	38.9	37.7	43.6	42.2	49.2
52.2	46.2	51.8	39.9	37.6	43.9	38.9	49.2
51.6	45.4	52.0	40.3	37.1	44.4	43.6	49.3
							47.5
							47.6
47.6	38.1	44.1	38.5	37.1	38.8	32.9	44.0
							46.2
46.2	47.3	39.7	40.3	40.5	41.1	38.9	44.8
46.2	44.4	38.5	40.8	37.9	41.1	43.3	44.4
46.8	45.9	45.3	43.3	37.9	42.1	40.8	45.9
45.5	45.9	45.3	42.3	37.8	41.5	40.8	45.2
47.2	* 46.5	44.8	48.4	38.6	38.2	38.8	45.3
51.3	46.3	45.2	49.8	40.3	44.4	44.3	45.6
46.0	42.4	43.6	41.0	40.3	41.2	40.6	44.1
46.7	41.7	44.4	38.1	40.6	39.7	35.1	43.6
47.5	45.6	43.2	44.9	41.6	39.9	36.1	44.1
49.6	50.6	43.6	43.5	40.3	? 55.5	* 36.8	45.5

	名古屋市	愛知	東春日井	西春日井	丹羽	葉栗	中島	海部	知多	碧海
明治 17	72.9	61.9	57.3	46.5	41.9	46.1	51.0	59.7	42.3	37.3
20	66.1	60.8	51.0	53.7	47.1	57.6	54.9	65.3	46.8	34.1
25	66.1	61.5	57.8	49.6	49.5	53.7	50.7	63.3	48.7	36.8
35										
36										
37										
38										
39										
40	80.0	65.2	59.5	50.5	51.6	52.8	57.2	68.6	48.8	44.5
41	75.2	* 70.7	60.0	54.3	60.0	60.0	58.8	69.8	46.0	45.8
42	75.2	72.0	61.9	* 56.7	60.0	56.0	60.6	70.4	45.9	44.8
43	75.2	71.5	60.8	57.3	60.0	62.9	58.0	69.9	45.9	45.1
44	* 84.3	72.1	61.9	56.6	60.8	57.5	57.9	69.5	45.9	48.3
大正 元	84.3	68.0	57.4	57.9	52.1	60.0	57.7	71.0	45.9	44.3
2	84.1	65.7	60.8	59.4	54.7	59.6	55.9	71.8	44.9	44.2
3	84.1	65.7	59.5	60.4	53.5	62.8	58.8	72.3	44.8	44.1
4	84.1	62.9	58.4	62.3	53.5	63.0	58.5	70.7	44.8	44.1
5	84.1	63.5	58.4	63.7	55.2	58.8	57.4	70.3	44.9	46.2
6	* 86.5	64.7	58.2	67.3	58.5	60.1	55.8	70.2	45.0	46.8
7	86.4	62.9	59.1	66.1	64.7	60.6	56.1	71.4	45.0	46.8
8	86.4	61.1	59.3	60.9	63.6	60.3	54.2	71.4	45.5	46.8
9	87.4	61.6	59.9	60.0	63.3	61.0	54.2	72.7	45.5	46.8
10	65.4	* 49.6	57.1	60.1	53.8	53.8	49.3	72.5	44.9	44.8
11	73.1	47.9	55.5	60.1	52.9	53.8	48.4	71.4	44.4	41.3
12	65.8	54.0	54.6	59.6	52.9	53.5	46.0	70.4	44.3	41.6
13	63.8	52.7	54.7	59.4	51.4	52.9	46.7	70.2	44.3	42.5
14	63.8	42.2	54.7	59.4	50.2	52.8	43.1	70.1	44.2	42.2
昭和 元	63.8	44.8	53.9	59.4	50.2	49.3	41.3	67.6	44.2	40.1
2	63.8	43.8	53.4	59.4	48.9	49.8	40.2	65.4	42.7	39.6
3	63.8	43.4	49.3	59.4	44.9	49.1	40.1	63.6	44.1	37.4
4	70.4	39.5	53.2	59.4	45.0	50.1	50.9	66.0	51.1	41.2
5	70.5	39.5	53.2	58.5	45.3	50.6	45.5	66.1	50.8	42.0
6	73.9	41.0	53.3	58.5	45.5	50.3	44.9	64.0	48.5	41.2
7	72.2	41.0	53.2	58.5	44.7	46.8	50.6	64.1	46.3	40.6
8	74.7	42.7	52.9	50.7	44.6	46.4	50.8	64.3	41.4	39.7
9	76.1	47.2	52.4	49.7	44.3	46.3	51.0	63.9	42.1	39.8
10	74.3	50.1	52.2	50.2	44.0	44.3	50.9	63.1	43.5	38.8
11	75.0	49.7	51.8	47.3	43.4	45.1	50.2	62.2	43.9	39.4
12	73.7	50.0	51.4	47.8	43.9	45.4	50.1	61.7	47.4	39.3
13	72.4	44.9	50.3	46.1	44.6	46.6	50.1	59.8	41.6	39.6
14	68.0	49.2	48.9	44.2	43.0	44.0	49.1	58.2	40.3	38.2

知 県

幡豆	額田	西加茂	東加茂	北設楽	南設楽	宝飯	湿美	八名	平均
36.3	28.5	26.5	17.7	15.1	22.3	31.2	26.9	31.8	42.3
40.1	28.4	31.2	22.8	15.5	25.4	30.4	23.8	27.2	43.5
40.0	33.6	33.3	24.9	18.5	30.1	32.5	34.7	32.6	45.1
									49.0
									47.5
									49.2
									49.1
									49.3
47.0	30.9	?23.1	33.8	* 22.7	?46.8	36.4	40.3	41.0	48.6
49.6	33.4	37.9	34.3	22.8	36.7	37.6	35.8	45.8	50.9
55.3	35.4	39.4	34.0	23.9	36.7	37.6	39.9	47.9	52.0
59.4	31.5	38.6	33.0	23.3	36.7	44.4	39.5	44.8	52.1
55.6	34.2	37.0	33.5	23.3	33.9	41.7	37.8	41.1	51.8
53.1	34.2	45.0	39.7	23.4	34.0	42.8	36.1	44.8	50.7
52.4	34.2	39.2	41.0	22.9	41.5	42.9	36.3	43.2	50.6
52.7	37.5	45.0	38.6	29.5	42.2	43.1	26.0	41.6	50.3
52.3	34.3	44.9	38.7	23.3	38.4	43.4	27.5	43.5	49.8
53.2	34.0	45.0	39.3	23.6	31.3	43.8	27.0	40.6	49.9
53.5	36.2	45.1	37.9	24.1	34.3	42.7	27.9	40.9	50.5
54.3	37.4	50.8	38.1	28.8	34.8	44.0	28.8	39.6	51.2
54.2	35.3	50.4	39.1	29.0	37.2	41.9	30.1	36.1	50.6
54.3	38.5	50.3	40.3	28.4	38.3	38.2	30.3	37.8	51.0
52.6	36.0	49.6	41.5	28.3	37.7	39.6	29.3	38.2	48.7
50.6	36.0	47.1	36.5	24.5	35.9	38.7	28.6	37.5	47.7
53.6	35.8	46.0	35.8	27.7	34.1	40.7	28.5	38.9	47.5
53.6	31.6	43.6	34.9	28.7	33.5	42.7	29.4	38.9	47.2
53.6	34.1	42.4	35.8	31.7	33.5	41.6	29.2	39.5	46.5
50.2	32.8	42.7	34.8	30.4	31.6	41.6	27.9	39.0	45.5
48.3	32.8	41.9	33.7	30.3	32.6	41.7	26.5	38.9	44.7
47.4	33.1	39.3	33.4	31.6	35.7	41.5	26.9	40.7	43.7
41.8	32.0	38.2	31.1	29.1	31.9	42.2	31.3	35.4	45.8
42.9	31.6	38.9	31.2	30.8	34.4	41.2	31.0	35.5	45.7
43.0	31.4	37.4	28.5	35.1	34.5	40.7	32.8	35.6	45.2
42.2	31.4	37.7	29.8	34.1	35.3	39.5	31.2	39.2	45.0
44.8	31.5	38.7	28.1	34.1	36.7	36.3	30.8	37.8	44.1
42.1	31.5	38.8	31.9	31.2	37.1	36.1	34.0	38.9	44.6
40.6	32.2	38.1	32.2	32.6	37.0	36.7	34.0	38.7	44.3
39.7	32.2	38.8	32.5	30.1	34.9	37.8	33.1	38.1	44.0
40.6	31.0	40.7	31.7	29.0	33.9	37.3	32.3	37.8	44.2
42.2	32.1	40.8	29.1	29.0	34.8	38.0	32.1	38.2	43.2
41.8	33.7	40.1	31.0	24.7	36.7	41.7	30.1	43.4	42.7

	名古屋市	愛知	東春日井	西春日井	丹羽	葉栗	中島	海部	知多	碧海
昭和 15	64.0	47.1	50.1	44.5	45.1	44.2	49.2	58.2	41.0	39.0
16	67.3	42.7	48.4	48.5	45.3	51.6	48.7	59.5	40.7	43.0

24. 三

	津市	桑名	員弁	三重	鈴鹿	河芸	安濃	一志
明治 16		41.6	44.9	40.7	38.4	34.0	27.9	41.3
17		38.0	41.4	40.5	39.1	34.0	29.9	41.1
18		40.0	45.6	49.9	36.9	43.3	34.9	49.3
20		41.5	45.9	51.3	42.5	* 41.1	34.4	42.8
25	68.6	43.3	45.2	49.2	45.0	43.7	35.0	41.9
27	51.9	42.5	40.9	49.5	43.7	46.1	41.4	47.6
28								
29	37.5	43.7	43.7	53.4	42.8	46.3	39.3	48.8
30	59.4	46.4	47.4	53.1	43.0	46.8	41.7	49.6
31	58.5	47.4	48.6	53.2	43.8	49.9	43.5	49.9
32	49.3	47.0	48.2	52.3	43.8	50.2	41.0	50.0
33								
34	46.8	48.4	47.6	52.9	43.5	50.2	39.9	50.6
35	47.2	50.0	48.1	53.3	44.2	48.8	39.6	51.0
36	41.5	52.4	48.9	54.2	43.7	51.6	45.4	52.8
37	49.3	52.7	50.0	56.6	47.2	53.1	46.8	* 53.3
38	75.0	52.9	51.6	56.2	43.7	55.0	48.9	54.9
39	50.2	56.2	54.4	55.6	47.3	52.9	48.3	54.9
40	52.6	55.0	53.2	54.4	48.1	52.1	48.5	55.6
41	44.4	51.6	58.7	55.6	50.0	51.3	47.6	57.7
42	47.9	51.0	57.4	55.3	53.8	53.2	47.8	57.6
43	48.3	52.5	53.2	55.7	52.9	53.4	47.3	55.8
44	44.5	50.5	54.1	56.0	52.6	53.4	46.9	55.3
大正 元	44.4	51.7	54.9	55.8	53.0	53.4	47.0	55.2
2	44.5	52.2	54.9	54.7	51.7	53.2	48.0	55.3
3	44.4	57.5	55.1	53.4	49.8	53.0	46.7	57.2
4	43.4	51.9	55.1	54.9	49.5	51.8	45.9	57.6
5	35.8	52.3	55.6	54.6	49.9	51.3	45.4	57.9
6	35.9	52.5	53.4	54.4	50.6	55.3	44.9	55.2
7	35.7	52.0	54.2	55.6	50.0	* 53.6	45.3	55.9
8	35.3	51.4	55.1	54.3	49.6	51.5	45.7	55.7
9	35.7	51.4	55.2	53.9	50.5	51.5	46.4	55.4
10	35.4	50.6	55.9	53.2	48.9	52.3	46.0	55.0
11	34.3	49.5	55.0	52.0	46.6	50.1	45.6	54.1
12	33.9	49.7	54.4	52.0	46.5	50.4	43.2	53.4

蠲豆	額田	西加茂	東加茂	北設楽	南設楽	宝飯	湿美	八名	平均
42.7	32.1	39.8	26.6	27.7	34.8	42.6	31.5	38.2	42.9
43.3	31.9	37.0	26.1	26.9	34.5	39.5	33.5	41.6	43.4

重 県

飯南	多氣	度会	阿山	名賀	志摩	北牟婁	南牟婁	平均
26.6	17.4	33.3	30.2	25.2	14.3	28.8	8.7	32.4
29.2	15.8	37.0	31.1	24.5	15.1	33.5	11.4	32.8
36.0	24.1	31.8	40.0	36.7	15.2	29.1	14.2	38.1
35.4	20.9	34.7	34.5	33.3	18.1	30.4	10.9	37.2
39.1	25.1	29.6	39.8	40.2	18.3	31.3	18.0	38.6
40.3	26.7	30.5	49.5	45.2	28.3	27.8	13.7	40.7
								41.1
41.4	31.7	30.6	50.5	44.7	29.8	29.4	12.4	41.8
41.5	30.7	29.5	50.6	45.0	28.6	27.3	17.3	42.7
41.5	29.5	29.6	50.3	44.1	30.8	29.8	13.5	42.9
41.8	31.6	29.5	52.4	49.8	29.8	31.9	14.9	43.0
								42.5
42.0	31.0	29.9	49.7	45.9	28.6	32.1	18.5	42.9
45.9	32.0	29.7	49.8	46.2	28.3	32.1	15.1	43.1
44.5	32.3	32.8	43.5	43.3	23.7	31.8	16.8	43.6
43.9	32.7	* 36.5	48.9	43.1	22.8	31.3	22.3	44.9
44.9	33.4	39.3	41.2	44.1	25.7	31.7	16.2	45.4
44.8	30.4	38.9	37.2	44.6	24.2	32.1	16.7	45.1
44.0	34.5	36.5	40.5	43.3	22.5	32.4	17.0	45.1
43.3	33.4	34.3	40.1	41.9	22.9	33.4	16.0	44.9
43.3	32.6	34.9	40.0	40.2	26.5	36.9	17.7	45.4
43.9	33.7	35.3	39.5	40.9	26.0	35.2	17.7	45.4
47.4	34.3	35.3	39.5	41.6	25.1	34.9	19.1	45.2
47.4	35.8	35.9	39.1	41.1	26.7	34.4	19.9	45.5
51.5	37.0	35.5	39.2	41.0	26.0	33.1	19.6	45.7
44.4	37.4	35.3	39.0	39.9	26.2	32.9	18.5	45.2
44.9	37.3	35.4	43.7	40.0	25.9	33.6	18.2	45.2
43.9	37.8	35.5	39.0	45.8	26.2	33.7	18.4	45.2
45.3	37.5	37.6	39.4	39.6	26.7	35.6	20.5	45.2
45.0	37.5	* 34.5	38.9	39.6	26.7	36.3	19.8	45.0
44.8	37.5	34.9	38.9	39.9	26.9	36.3	20.4	45.0
45.5	37.5	34.5	40.2	39.1	26.8	32.7	19.9	45.0
44.3	36.7	35.9	40.2	38.9	28.4	30.8	20.5	44.9
43.1	36.8	35.4	40.0	38.6	28.4	33.2	20.8	44.0
42.6	36.3	34.6	39.6	37.8	29.3	36.3	19.7	43.7

	津市	桑名	員弁	三重	鈴鹿	河芸	安濃	一志
大正 13	33.8	48.8	53.3	52.2	45.2	49.1	42.4	52.6
14	33.7	48.6	53.1	51.7	45.2	49.6	42.6	50.6
昭和 4	56.8	49.0	48.2	49.4	39.3	47.7	34.8	45.9
16	52.6	46.8	46.9	47.4	39.5	46.0	34.9	43.7

25. 滋

	滋賀	栗太	野洲	甲賀	蒲生	神崎
明治 16	45.5	33.3	43.6	31.4	* 33.1	40.0
17	36.7	44.9	39.9	26.1	40.6	34.4
18	40.8	40.2	45.6	28.8	33.7	38.4
19	40.9	46.9	46.6	29.5	34.4	42.6
20	41.7	47.2	46.5	31.7	34.9	42.0
21	41.3	47.6	46.7	30.5	35.0	44.4
22	41.4	46.4	46.2	▼ 40.7	35.8	40.0
23	38.0	47.5	50.6	36.7	38.3	45.9
32	47.0	54.7	55.9	30.0	43.7	45.2
33	45.4	55.7	54.5	36.8	43.3	44.9
34	43.2	52.6	53.9	37.2	44.3	43.8
35	42.6	54.5	52.8	38.0	45.6	46.4
36	43.2	53.7	51.2	40.6	44.6	46.4
37	41.5	52.5	50.7	38.8	44.4	49.4
38	42.3	51.8	49.5	38.7	43.7	49.4
39	45.6	51.7	49.8	38.9	46.2	45.4
40	46.5	53.0	49.0	39.3	43.2	47.5
41	46.9	54.7	48.2	40.0	43.8	47.7
42	50.3	54.1	48.0	40.8	43.5	48.2
43	49.3	55.4	48.5	40.8	44.7	48.5
44	48.0	53.1	49.8	40.8	45.7	48.1
大正 元	48.3	53.1	48.1	43.5	46.2	47.4
2	48.2	53.3	51.3	44.6	45.9	48.2
3	48.1	53.3	51.4	44.6	46.8	52.7
4	46.0	54.1	51.1	44.1	47.4	51.5
5	46.0	54.0	51.3	44.0	48.2	48.9
6	45.8	54.0	51.6	42.8	46.9	50.6
7	46.6	54.0	51.6	42.6	46.8	49.4
8	46.7	54.0	51.5	42.5	47.6	48.6
9	46.6	53.9	51.8	42.5	48.1	46.8
10	44.2	53.5	51.8	43.2	47.2	47.2
11	45.0	53.5	51.7	42.1	47.7	47.3
12	42.6	53.1	51.6	42.6	47.9	46.9

飯南	多氣	度会	阿山	名賀	志摩	北牟婁	南牟婁	平均
40.4	35.7	34.3	39.3	37.2	30.9	35.4	19.9	43.0
39.8	36.0	33.3	39.0	36.4	28.5	33.6	20.1	42.5
39.3	32.2	34.2	39.3	33.5	28.2	38.7	24.0	40.5
35.9	29.1	29.7	39.2	32.6	28.9	31.2	21.7	38.7

賀 県

愛知	犬上	阪田	東浅井	伊香	高島	平均
32.6	44.4	28.7	25.0	? 42.5	42.8	36.0
31.3	* 44.2	35.5	29.8	24.9	40.1	36.2
32.1	* 38.4	32.6	26.3	23.9	39.1	34.7
33.3	* 43.7	28.4	30.4	30.7	43.5	37.1
33.3	* 43.5	26.7	28.2	? 1.6	43.7	35.5
34.6	* 40.9	27.4	27.6	? 1.7	40.7	35.1
36.4	* 41.7	30.1	29.4	29.1	33.8	37.5
44.5	* 51.4	31.7	27.1	32.3	41.9	40.1
37.7	56.0	36.0	37.0	38.5	44.1	43.2
40.7	49.3	35.7	34.0	35.4	46.2	43.2
41.0	52.7	38.2	39.0	47.7	47.5	44.6
44.1	58.3	38.2	38.3	38.2	47.5	45.2
44.1	53.0	35.4	36.1	39.4	48.7	44.6
43.0	55.2	35.8	36.1	42.4	48.2	44.4
43.5	54.8	36.3	34.6	36.6	48.2	43.8
42.3	53.9	43.1	35.5	40.1	47.4	45.0
44.6	53.9	38.7	36.6	38.6	47.7	44.6
43.3	59.0	42.3	36.8	39.8	47.1	45.4
45.3	59.1	40.4	36.4	39.7	47.2	45.5
45.5	61.3	39.9	34.4	40.8	47.9	45.9
46.8	60.1	39.1	33.0	42.0	48.3	45.8
45.3	60.1	37.8	33.8	41.9	46.9	45.8
47.1	58.5	40.2	35.0	42.4	47.5	46.6
46.1	58.7	42.0	35.2	40.0	49.5	47.1
45.7	59.8	42.4	35.6	39.4	47.8	46.9
46.2	59.4	42.2	35.7	39.2	48.7	47.0
45.3	59.1	42.8	35.6	41.2	48.0	46.8
45.2	59.1	41.9	35.5	39.1	48.0	46.5
43.9	58.3	41.7	35.3	40.6	48.6	46.5
44.0	57.5	41.4	33.7	43.7	49.5	46.6
43.5	57.8	41.3	33.0	42.2	48.3	46.1
43.1	57.2	38.8	31.7	40.5	47.9	45.7
42.6	56.9	37.3	30.4	39.8	47.3	45.2

	滋 賀	栗 太	野 洲	甲 賀	蒲 生	神 崎
大 正 13	42.7	53.0	51.3	41.5	48.7	47.9
14	46.3	53.0	51.4	41.1	48.0	47.6
昭 和 元	46.6	52.9	51.9	41.1	46.6	47.4
2	47.6	51.6	51.8	40.4	46.7	47.0
3	53.1	50.3	53.9	42.0	45.9	47.5
4	48.8	49.7	54.8	43.1	46.2	50.7
5	50.3	49.3	55.2	41.7	46.0	47.1
6	50.3	48.5	53.1	42.6	46.0	46.5
7	48.1	48.7	51.6	41.9	44.9	46.4
8	48.8	48.3	51.5	41.1	45.5	46.7
9	48.4	48.3	50.8	41.5	44.8	47.2
10	48.3	46.7	49.5	41.0	44.8	45.9
11	49.8	46.5	49.5	40.6	45.0	45.9
12	49.3	46.5	49.0	40.6	44.6	45.9
13	48.8	47.6	50.5	39.9	44.3	45.6
14	51.0	47.8	50.1	39.9	44.2	47.0
15	48.1	47.5	49.7	39.6	44.6	45.6
16	46.7	45.6	51.2	42.3	44.4	46.6

26. 京

	京都市	愛 宕	葛 野	乙 訓	紀 伊	宇 治	久 世	綴 喜	相 楽	南桑田
明 治 16	19.7	34.4	50.9	68.3	64.1	38.8	56.1	58.8	47.7	50.8
17										
18										
19										
20										
21	49.0	33.6	54.2	58.4	54.3	45.4	54.5	51.3	45.1	58.3
22	51.2	35.1	54.0	57.8	51.0	36.7	50.9	53.3	42.6	57.3
23	60.2	34.6	53.7	57.3	51.2	37.4	49.0	51.5	45.3	60.0
24	52.0	34.8	53.8	56.6	51.6	38.6	51.9	51.0	44.7	58.4
25	53.8	36.1	53.5	56.4	50.6	38.6	57.1	50.5	44.8	58.2
26										
29										
30										
32										
33										
34										
35										
36	58.2	43.9	61.7	57.1	52.8	41.8	58.3	51.6	46.1	59.8
37	56.7	42.2	61.7	62.1	53.1	42.8	56.8	52.3	48.3	59.6

愛 知	犬 上	阪 田	東 浅 井	伊 香	高 島	平 均
41.8	55.1	38.4	30.1	38.6	48.0	45.1
42.0	53.5	37.2	29.7	39.1	47.7	44.8
42.4	52.9	37.2	29.3	38.0	47.4	44.5
42.1	52.4	37.0	29.0	37.8	47.7	44.3
47.3	52.6	35.6	30.7	36.5	46.0	45.0
46.4	51.1	34.8	30.5	36.0	45.5	44.7
45.1	50.4	36.9	30.7	35.9	46.4	44.6
44.5	50.8	36.6	30.6	35.0	46.6	44.4
43.4	51.1	36.2	30.5	36.5	46.5	43.9
44.1	51.2	35.5	30.3	36.2	47.5	43.9
43.7	50.8	36.0	34.5	36.7	45.8	43.7
43.3	50.6	36.4	35.0	36.5	45.3	43.3
43.4	50.7	37.2	35.0	36.6	45.4	43.4
44.1	50.2	36.9	34.9	37.1	45.1	43.2
42.0	51.2	35.7	35.0	36.8	46.1	43.1
42.4	50.0	35.6	35.2	36.0	47.0	43.3
44.0	51.0	36.0	35.2	40.1	45.0	43.3
47.8	53.8	37.3	30.8	36.0	45.0	44.0

都 府

北桑田	船 井	天 田	何 鹿	加 佐	与 謝	中	竹 野	熊 野	平 均
22.9	37.9	26.2	36.4	22.9	28.8	30.5	17.9	22.4	38.0
									36.4
									35.7
									39.5
									40.6
26.4	41.0	33.3	45.0	25.9	27.7	27.6	23.8	26.2	40.3
27.0	37.7	30.0	45.0	28.2	29.6	33.4	23.8	25.6	39.7
24.8	37.5	27.8	46.7	27.5	25.7	32.8	24.7	24.7	39.3
25.4	37.9	35.2	45.8	28.6	26.1	31.1	24.2	25.2	40.0
24.8	37.9	34.2	48.3	27.3	26.4	32.7	24.0	25.4	40.3
									40.2
									40.9
									* 38.3
									41.1
									41.5
									42.3
									42.2
32.9	40.5	36.1	40.9	27.0	25.9	41.1	27.8	37.4	42.1
31.6	40.4	35.5	40.8	27.3	25.9	43.2	27.8	37.4	42.4

	京都市	愛宕	葛野	乙訓	紀伊	宇治	久世	綴喜	相楽	南桑田
明治 38	54.9	41.0	* 61.5	61.6	54.1	40.5	60.7	52.2	45.1	64.1
39	58.9	40.8	60.8	59.3	53.2	40.7	62.0	55.1	45.2	64.3
40	49.3	40.0	61.6	58.8	57.8	49.8	58.5	53.8	45.4	56.1
41	52.0	40.1	61.9	58.9	58.3	39.9	59.1	56.1	45.1	60.2
42	58.5	46.2	58.8	58.8	57.5	36.7	60.4	56.3	45.5	▽60.7
43	63.8	44.8	62.9	58.7	60.7	36.0	63.2	54.9	45.8	62.2
44	64.6	48.3	62.6	59.2	64.7	36.2	63.8	54.7	45.7	62.2
大正 元	60.8	47.9	65.1	60.9	59.6	33.2	63.5	54.2	45.1	62.2
2	54.5	48.2	60.7	58.3	66.5	31.8	63.1	55.2	46.0	61.7
3	54.6	47.9	59.1	62.8	66.2	34.4	62.9	54.2	46.1	61.6
4	56.4	41.3	60.8	60.2	70.2	39.0	63.9	54.1	47.0	61.6
5	61.0	42.6	63.0	62.2	69.8	38.8	65.3	57.6	46.9	61.6
6	68.3	39.4	64.1	58.8	69.6	39.0	65.7	59.6	46.7	61.9
7	64.0	42.8	60.7	60.4	63.0	39.3	66.5	64.0	46.8	61.9
8	58.4	42.3	60.6	61.1	69.5	39.9	66.6	63.2	47.3	61.6
9	61.8	41.6	61.2	61.3	68.8	39.9	65.6	63.4	47.6	61.6
10	71.4	41.4	63.6	63.8	73.3	39.5	66.1	63.4	48.6	62.9
11	73.2	42.4	61.1	63.2	72.7	40.3	65.6	62.9	49.8	64.7
12	73.2	43.9	51.8	61.7	71.1	40.7	64.4	57.2	48.9	64.0
13	73.9	44.0	59.3	61.4	70.7	40.8	64.1	57.9	48.8	63.1
14	74.6	44.6	59.3	62.3	68.9	41.1	63.0	57.5	48.0	61.4
昭和 元	75.2	45.9	56.9	58.5	69.1	53.1	60.7	56.7	46.9	60.5
2	71.7	46.7	56.4	59.9	69.2	53.3	60.3	55.9	48.4	59.0
3	63.7	47.2	56.7	59.8	66.5	53.3	60.6	55.1	48.2	58.9
4	74.4	52.0	65.7	58.9	71.8	54.8	59.3	50.1	42.5	59.2
5	73.8	52.0	67.3	58.8	71.9	51.5	57.7	49.8	42.6	58.7
6	66.0	44.8	* 40.3	58.5		51.6	58.1	49.3	42.3	58.8
7	66.2	44.6	42.0	58.4		49.4	58.1	49.4	42.3	58.5
8	65.8	44.4	34.1	58.3		46.4	54.9	48.3	42.2	57.6
9	65.5	43.7	34.1	58.1		49.9	55.0	48.0	42.6	56.5
10	67.9	43.2	39.7	58.8		51.9	56.7	47.6	42.1	56.3
11	68.1	48.2	39.7	60.0		50.9	54.5	47.5	42.2	56.4
12	67.9	47.2	40.2	59.9		50.7	55.0	47.6	41.4	57.3
13	68.4	47.2	36.5	60.0		50.2	55.7	47.2	41.0	58.1
14	69.4	47.5	28.8	60.6		47.5	56.7	46.4	40.9	58.9
15	69.6	47.4	28.8	60.3		43.8	57.9	46.4	41.2	57.5
16	63.0	43.0	37.3	58.1		45.5	59.6	47.4	38.6	54.7

北桑田	船井	天田	何鹿	加佐	与謝	中	竹野	熊野	平均
32.9	39.7	35.0	40.8	25.7	26.2	42.4	27.4	36.2	42.2
33.6	39.7	34.3	39.7	25.7	26.1	39.8	28.4	34.1	42.2
31.2	41.4	34.9	38.5	27.0	26.5	41.1	27.9	27.9	42.0
30.4	42.4	33.4	38.8	26.6	26.1	40.9	28.0	27.4	42.1
30.8	44.8	29.8	39.6	27.8	28.5	38.8	30.5	27.3	41.1
33.5	43.2	33.0	37.1	30.1	28.9	38.9	27.5	26.7	42.9
32.0	42.2	32.9	38.3	27.2	29.8	37.0	30.3	28.9	43.1
32.5	40.7	34.6	36.6	27.5	31.0	40.0	31.4	29.2	43.0
31.6	41.4	34.8	38.1	27.7	29.3	37.2	29.5	28.4	42.8
31.6	41.2	33.9	37.2	25.4	29.2	37.6	30.1	27.2	42.5
32.8	38.6	33.2	37.1	26.6	29.9	38.7	31.3	27.9	42.7
31.6	39.0	33.5	37.7	27.6	32.1	39.5	28.6	28.5	43.4
31.7	40.6	33.9	37.2	25.1	32.6	38.5	29.5	29.3	43.5
29.9	43.1	33.8	40.0	27.0	30.7	44.7	29.7	28.2	44.4
29.1	42.9	34.6	37.2	26.8	33.7	43.9	29.9	28.4	44.5
29.0	41.9	33.3	36.5	27.0	34.0	44.5	29.9	29.6	44.3
29.5	42.3	32.4	35.9	26.0	32.6	44.9	30.6	29.6	44.8
28.6	41.1	32.6	37.2	26.9	30.7	42.4	30.8	29.2	44.7
29.1	42.7	32.8	37.7	26.3	29.7	41.7	30.8	29.6	44.1
28.1	42.6	34.6	37.0	26.2	25.1	41.5	30.9	27.6	43.3
29.2	43.9	33.8	36.2	26.0	30.1	41.5	31.0	28.5	43.8
28.2	41.8	33.8	35.2	24.7	29.4	41.0	28.3	26.9	42.9
27.5	40.4	33.2	34.4	25.8	29.9	39.8	26.7	27.0	42.6
27.8	40.4	32.8	34.7	25.1	31.6	40.5	25.1	27.4	42.4
32.5	41.5	31.0	34.7	24.5	33.4	41.2	26.4	29.1	42.7
32.2	40.1	30.9	37.3	24.2	32.8	42.4	26.2	29.3	42.6
30.9	40.8	30.4	37.7	24.7	32.6	41.6	27.0	31.2	42.5
30.3	39.9	30.4	37.1	24.5	32.7	41.9	26.9	31.1	42.3
31.1	39.5	31.8	37.3	24.9	33.0	41.7	25.8	31.0	42.0
30.4	39.3	31.8	35.8	24.2	33.2	41.3	25.3	30.7	41.7
30.0	39.3	31.6	36.1	24.8	33.7	41.4	25.9	30.1	41.9
30.3	39.3	32.1	35.9	25.1	33.3	42.0	25.9	30.0	42.0
30.0	39.2	31.9	35.2	25.8	33.1	41.7	25.9	30.1	41.9
29.3	39.0	32.1	37.9	25.6	34.7	41.9	26.4	30.9	42.3
29.6	38.3	32.3	35.1	25.6	34.4	41.8	27.1	31.5	42.2
29.9	38.0	32.1	35.0	25.5	34.2	40.1	31.5	31.5	42.1
29.0	38.2	32.8	18.6	22.6	35.3	44.1	30.3	29.6	40.3

27. 大

	大 阪 市	堺 市	西 成	東 成	三 島	豊 能
明 治 16	—	—	61.8	43.3	43.4	• 37.8
17	—	54.5	62.0	42.3	36.2	40.1
20	68.4	10.0	63.5	54.2	54.7	50.8
21	76.1	10.1	62.4	53.2	52.2	48.2
22	75.6	60.0	62.3	53.5	49.2	• 51.5
23	77.6	64.2	62.3	53.5	54.2	51.3
24	—	64.7	62.3	54.8	55.6	53.4
25	—	64.7	62.3	54.6	57.8	52.5
26	—	63.9	62.3	54.7	56.2	58.4
27	—	80.1	62.3	56.3	56.2	52.6
28	—	80.1	65.3	55.9	56.0	52.4
29	—	80.1	65.4	56.1	56.2	52.4
30	73.2	80.1	55.1	61.1	57.5	52.4
31	77.3	82.8	57.9	61.8	58.2	53.5
大 正 元	92.8	60.6	68.4	69.7	59.6	52.9
2	92.7	60.6	65.5	69.4	59.3	53.2
3	92.1	60.3	68.5	69.7	59.8	53.8
4	92.5	60.3	72.2	68.0	60.4	54.8
5	87.3	59.3	72.4	69.2	61.2	54.7
6	88.5	59.3	72.4	71.0	61.2	56.5
7	95.7	59.3	74.0	71.7	60.0	56.4
8	93.5	59.4	77.6	71.7	62.0	56.4
9	96.6	49.2	77.8	71.6	62.7	55.4
10	95.1	49.2	78.0	72.3	63.3	54.3
11	95.0	44.4	79.5	77.0	63.8	59.3
12	93.5	43.7	79.6	75.3	63.6	58.9
13	94.6	43.5	79.3	75.5	63.9	58.7
14	80.0	47.8			62.5	57.8
昭 和 元	79.8	49.6			59.3	57.2
2	80.1	48.9			59.6	57.7
3	79.7	48.9			59.1	56.7
4	73.3	62.7			60.8	56.4
5	76.2	61.4			60.3	56.6
6	76.3	61.4			59.3	55.6
7	75.9	61.5			59.1	56.9
8	76.8	62.5			59.2	57.4
9	76.6	62.7			58.3	56.8
10	75.2	63.9			58.6	56.3
11	74.6	64.0			58.8	56.4
12	76.5	64.1			59.6	58.5
13	78.2	64.5			59.1	58.9

阪 府

泉 北	泉 南	南 河 内	中 河 内	北 河 内	平 均
* 35.0	40.0	48.6	52.6	56.8	46.9
* 45.0	43.5	* 45.0	53.5	57.2	47.9
44.9	55.7	56.7	55.1	67.7	56.3
45.3	48.8	56.9	60.5	67.7	56.5
38.8	52.1	58.3	60.5	66.9	54.9
46.7	52.0	57.1	60.1	67.3	56.4
46.1	53.5	57.2	62.1	66.9	57.1
46.2	54.1	56.4	60.9	66.9	57.2
47.4	54.7	* 55.7	* 62.2	67.6	58.0
47.1	52.8	55.1	61.7	67.5	57.4
47.3	53.6	55.5	61.4	67.6	57.4
48.0	53.4	56.3	56.8	67.5	57.1
48.3	54.8	56.3	66.9	65.6	58.4
48.9	55.1	56.7	63.9	64.8	58.6
55.2	54.1	62.4	70.0	69.2	62.4
54.6	54.3	61.7	70.1	68.9	62.2
54.7	54.3	61.8	69.4	68.7	62.2
54.2	55.4	61.9	69.7	71.0	62.8
54.4	55.4	62.3	67.1	69.4	62.2
53.9	56.2	62.1	69.1	69.4	62.7
53.7	59.0	62.3	66.9	69.8	63.0
53.7	59.0	62.2	68.3	70.3	63.7
53.9	59.3	62.7	70.9	70.0	64.0
53.9	59.5	62.8	68.4	70.5	63.8
54.7	57.6	63.2	68.5	69.2	64.1
55.3	56.7	62.4	68.6	68.9	63.7
55.4	56.0	61.5	70.2	68.3	63.7
53.5	55.7	61.1	72.9	68.0	63.6
53.0	55.3	61.5	71.8	68.6	63.0
52.4	54.9	62.7	70.8	68.0	62.8
52.0	54.7	62.2	70.9	67.1	62.4
51.7	53.1	60.6	70.3	64.1	60.9
51.5	52.3	59.4	72.3	63.9	61.0
52.2	51.0	59.6	71.3	62.9	60.2
50.9	50.6	59.7	71.2	62.7	59.8
51.3	51.5	58.4	70.3	62.9	60.0
50.2	50.7	57.0	69.6	62.8	59.1
50.3	49.2	56.5	71.3	62.8	58.9
49.0	47.6	54.4	69.6	61.6	57.7
45.8	48.4	54.1	70.2	62.3	57.9
48.3	48.2	51.9	69.7	62.4	57.9

	大 阪 市	堺 市	西 成	東 成	三 島	豊 能
昭 和 14	77.6	70.8			56.9	54.7
15	75.9	70.7			56.3	52.5

28. 兵

	神 戸 市	姫 路 市	武 庫	川 辺	有 馬	明 石	美 養
明 治 17	80.4		41.8	42.9	26.6	41.0	31.3
* 18	80.4		41.8	42.9	26.6	41.0	31.3
20	72.1		49.6	46.8	24.8	39.7	28.1
21	78.5		51.1	47.8	23.2	39.5	29.6
22	58.9	52.6	51.7	48.0	23.2	34.2	35.0
23	58.9	54.8	51.5	46.4	25.8	36.9	31.5
31	68.7	52.9	51.1	50.6	31.3	37.8	30.8
32	64.2	61.0	50.6	51.4	31.6	37.7	30.6
33	64.5	62.8	51.3	51.1	30.7	37.1	34.7
34	65.1	53.8	52.2	52.9	32.4	38.3	33.5
35	59.5	51.5	53.4	51.2	37.3	39.0	33.9
36	59.1	53.9	52.4	54.4	37.5	41.0	35.1
37	60.6	39.1	57.7	48.9	39.7	46.5	35.1
38	77.7	75.3	58.8	45.5	38.4	45.9	32.7
39	70.1	89.8	57.5	46.1	38.0	41.8	33.3
40	63.4	72.7	57.2	46.4	37.2	42.3	37.6
41	79.2	70.1	57.2	47.3	36.9	43.2	39.9
42	74.3	78.9	51.1	48.8	30.2	44.2	39.5
43	74.3	67.7	55.0	49.8	31.8	44.6	41.1
44	70.8	70.8	55.0	49.7	33.1	45.0	40.8
大 正 元	68.8	65.7	55.3	52.4	32.5	45.3	38.8
2	69.6	71.1	56.9	53.3	32.3	46.8	38.3
3	75.0	71.3	56.0	53.3	32.3	45.3	39.5
4	79.9	71.6	56.4	56.8	33.1	48.0	41.1
5	81.0	74.6	57.9	57.2	36.3	48.0	40.9
6	88.1	75.0	58.8	56.8	37.4	48.1	39.3
7	93.7	74.9	59.4	* 59.1	36.6	47.9	40.0
8	95.7	75.6	59.8	58.8	39.7	49.0	39.4
9	91.0	76.5	60.9	59.6	38.0	51.4	39.5
10	91.2	85.4	62.4	60.1	38.4	57.5	41.5
11	88.1	81.9	65.6	59.1	40.9	56.3	42.9
12	84.0	80.6	65.8	59.1	38.4	53.4	42.1
13	56.9	83.5	62.0	59.3	43.2	55.0	43.0
14	66.8	57.5	64.4	59.6	42.5	52.5	42.1

泉 北	泉 南	南 河 内	中 河 内	北 河 内	平 均
46.9	47.7	49.9	69.5	62.4	56.9
47.1	47.2	50.3	72.1	62.8	57.0

庫 県

加 東	多 可	加 西	加 古	印 南	飾 磨	神 崎
34.4	31.3	31.1	55.4	52.4	? 39.9	52.8
34.4	31.3	31.1	55.4	52.4	? 39.9	52.8
35.7	41.8	32.2	63.5	52.1	52.8	57.8
34.3	41.5	32.7	66.9	50.7	48.1	56.0
40.4	38.9	31.2	61.7	51.9	46.2	55.3
39.5	37.4	30.7	61.1	52.0	42.8	52.2
41.8	44.6	30.9	64.6	61.7	53.7	56.5
42.4	44.2	30.9	65.0	62.4	53.8	57.7
46.1	45.4	31.6	62.5	61.6	53.5	58.3
44.0	46.9	31.8	64.7	61.2	51.8	60.7
45.4	46.7	31.7	65.4	61.7	52.4	59.8
45.4	46.6	33.1	69.7	55.9	49.8	57.5
43.8	42.6	35.8	67.6	58.3	50.9	54.8
43.6	45.7	35.6	66.6	55.8	49.4	57.2
40.8	45.1	35.8	66.9	57.3	49.6	56.4
40.9	44.7	37.9	68.7	57.9	50.5	57.5
43.5	47.3	34.8	64.9	59.1	51.4	56.5
41.4	45.2	47.5	66.9	55.1	52.8	54.2
44.4	47.9	45.6	68.4	55.1	53.4	54.4
43.5	47.5	44.3	64.1	53.4	54.7	54.3
42.9	46.9	44.1	64.8	53.3	54.3	54.2
43.5	48.6	44.1	63.8	55.3	52.6	54.4
41.9	48.3	44.1	64.1	55.4	53.2	54.4
44.3	46.6	43.8	64.2	60.9	53.2	56.5
45.5	48.6	44.3	65.8	61.4	54.0	57.0
49.6	51.3	44.5	65.4	63.6	54.5	57.3
* 47.8	51.7	44.1	64.8	62.1	55.7	57.2
47.3	51.0	45.0	64.5	63.9	54.4	57.2
47.6	51.4	47.0	65.2	63.0	53.7	57.3
48.8	52.2	47.4	67.3	63.6	51.9	55.8
48.0	52.9	48.3	66.9	63.4	50.9	59.0
45.4	53.2	47.9	64.6	63.8	51.3	56.8
47.3	50.4	46.8	64.4	63.5	50.8	57.9
46.0	53.2	46.4	63.9	61.7	50.2	56.3

	神戸市	姫路市	武庫	川辺	有馬	明石	美糞
昭和元	66.8	52.8	69.8	59.7	44.3	54.1	44.1
2	58.5	53.7	68.0	59.9	42.7	53.6	42.5
3	52.9	56.6	61.9	58.3	44.7	52.9	43.7
4	62.8	60.4	67.3	59.4	46.2	51.9	44.4
5	62.8	59.6	62.9	60.0	43.2	52.0	44.4
6	69.9	59.6	63.0	59.5	44.6	53.9	44.0
7	65.6	58.6	63.3	58.5	49.0	53.5	44.7
8	63.3	56.0	61.8	61.1	49.5	53.4	45.1
9	67.2	56.6	65.2	61.1	49.9	52.2	45.1
10	62.4	50.9	69.1	63.5	49.3	52.7	46.1
11	58.0	51.4	66.2	61.2	48.9	50.6	45.1
12	62.0	51.9	64.3	61.3	49.0	48.1	44.4
13	55.7	50.4	65.2	61.2	48.1	47.5	44.9
14	59.7	49.8	68.0	60.3	48.1	46.8	43.1
16	56.4	50.9	60.9	57.6	47.0	46.2	44.0

	揖保	赤穂	佐用	宍粟	城崎	出石	養父
明治17	38.6	50.6	43.1	50.0	51.2	60.6	67.3
* 18	38.6	50.6	43.1	50.0	51.2	60.6	67.3
20	47.6	55.5	48.7	44.8	50.7	60.2	65.0
21	46.0	52.2	45.2	43.6	53.1	58.4	63.1
22	39.5	51.7	44.5	48.9	53.9	58.0	59.2
23	40.2	51.2	43.0	48.9	50.6	58.9	59.1
31	46.8	71.8	47.3	55.2	51.5	69.7	63.1
32	47.9	53.4	46.4	57.3	53.2	63.6	62.0
33	47.8	54.7	50.1	56.6	52.8	62.0	62.1
34	49.1	55.8	52.5	54.6	51.9	62.8	62.2
35	49.4	56.5	54.2	55.7	52.5	64.2	62.1
36	47.4	57.3	39.9	57.1	50.3	64.4	58.1
37	50.1	59.4	40.6	56.6	54.9	62.1	59.1
38	53.0	57.2	40.8	58.6	54.1	62.1	61.2
39	52.1	55.6	41.3	60.5	53.1	59.9	60.8
40	52.1	56.2	42.9	60.7	52.3	60.9	61.0
41	52.6	56.2	43.2	62.5	53.9	60.5	62.5
42	42.5	54.9	41.1	60.7	47.4	55.8	59.0
43	47.1	55.4	41.0	59.0	47.2	55.0	59.0
44	45.2	55.4	42.3	59.3	48.0	56.8	58.8
大正元	45.6	55.8	41.7	59.9	47.9	55.9	58.5
2	45.2	55.2	41.8	58.4	51.1	54.7	58.4
3	45.4	55.9	41.9	58.7	51.7	56.0	57.5
4	49.2	58.5	41.8	57.5	49.7	56.8	57.6

加 東	多 可	加 西	加 古	印 南	飾 磨	神 崎
47.4	51.5	45.5	62.7	61.9	44.7	55.8
46.8	50.9	43.9	62.9	60.1	50.1	55.7
47.8	50.1	43.8	61.5	60.9	49.9	53.0
45.3	52.7	41.1	61.9	61.4	51.9	55.2
44.2	50.6	41.9	60.3	58.3	52.3	54.5
45.6	51.5	41.5	59.5	60.1	50.0	54.4
42.6	50.4	42.0	60.3	60.0	49.1	54.2
45.3	49.0	41.0	58.1	59.3	48.7	49.8
45.5	48.5	40.8	58.6	57.2	48.9	53.4
45.8	48.4	40.3	58.9	57.1	49.4	52.9
43.4	47.4	41.3	57.2	56.2	51.2	52.4
43.2	48.0	41.5	57.1	54.6	48.9	53.0
42.4	54.4	40.9	57.3	56.1	53.8	52.4
43.1	51.1	39.6	56.3	55.5	49.2	49.7
46.4	48.4	41.9	58.9	57.9	50.2	54.2

朝 来	美 方	水 上	多 紀	津 名	三 原	平 均
68.4	57.2	46.8	25.7	43.7	54.4	44.5
68.4	57.2	46.8	25.7	43.7	54.4	44.5
70.2	56.6	53.5	27.1	57.0	59.4	48.4
65.4	? 34.8	53.0	28.7	57.0	62.8	47.5
63.4	? 36.5	55.3	31.0	57.0	61.1	47.2
64.7	? 43.4	54.1	30.9	47.3	58.4	46.3
73.4	55.5	53.3	32.8	53.1	60.9	50.7
73.5	62.3	55.5	32.2	52.4	60.8	51.2
73.6	56.5	54.5	33.4	51.1	60.9	51.0
73.7	56.7	55.5	34.1	51.3	61.6	51.4
72.8	62.7	55.8	35.3	52.4	60.4	52.2
74.1	64.2	* 58.1	30.9	53.0	62.3	52.1
69.5	62.8	55.2	35.5	53.7	60.8	52.2
58.7	63.0	56.7	36.6	51.7	60.4	51.9
67.1	64.9	56.6	34.6	52.6	60.8	51.6
66.0	* 46.3	55.2	34.6	52.7	62.2	51.2
65.5	52.3	55.1	35.4	53.1	62.1	52.1
61.5	44.5	53.9	37.1	49.4	61.9	50.0
61.8	49.8	55.6	37.3	46.9	62.0	50.7
62.3	48.5	54.7	35.8	51.3	61.8	50.5
64.9	49.9	54.0	35.5	50.1	62.2	50.5
65.2	50.6	54.5	35.6	46.5	61.6	50.6
60.3	52.6	54.8	35.4	46.5	61.2	50.6
62.6	53.6	52.1	34.8	48.2	61.6	51.5

	攝保	赤總	佐用	穴粟	城崎	出石	養父
大正 5	48.9	57.2	42.0	58.3	47.9	56.9	57.0
6	48.0	56.2	42.1	56.8	48.4	57.0	56.6
7	48.4	54.9	43.1	56.8	47.7	56.9	56.4
8	47.7	55.2	42.6	56.0	47.4	57.0	56.3
9	48.1	54.6	42.8	55.5	48.2	56.9	56.3
10	47.4	53.3	42.9	55.5	49.1	58.2	56.0
11	48.3	55.9	43.8	54.4	46.3	56.1	55.8
12	48.0	54.0	42.9	55.6	42.8	55.7	55.1
13	46.0	55.1	43.2	55.2	46.6	56.0	56.7
14	45.8	51.4	39.7	55.1	41.1	56.1	55.1
昭和 元	44.4	53.9	42.8	52.5	44.6	53.2	54.6
2	43.2	52.9	42.8	52.0	42.6	53.6	56.9
3	40.8	51.6	48.3	49.3	46.3	56.8	55.2
4	44.5	52.7	41.0	48.3	48.4	50.9	53.8
5	45.1	53.7	40.4	46.0	47.3	47.8	53.5
6	45.9	53.3	40.6	46.3	47.9	49.9	52.7
7	45.5	52.9	41.4	46.6	48.2	49.0	51.9
8	45.7	51.9	40.1	44.8	47.2	48.6	50.8
9	46.3	52.0	40.0	43.9	47.5	47.6	50.7
10	46.7	51.8	41.1	42.5	46.8	46.6	52.1
11	46.1	50.9	40.4	42.4	47.6	48.6	51.8
12	45.8	50.2	41.3	42.1	48.0	48.6	51.4
13	44.7	47.2	40.6	41.9	46.5	48.0	51.8
14	44.9	46.7	41.3	42.1	45.8	46.0	50.7
16	45.5	51.4	39.6	41.1	43.6	46.2	48.3

29. 奈

	添上	生駒	山辺	磯城	宇陀	高市
明治 20	39.5	47.8	33.1	32.9	34.3	34.5
21	38.2	47.0	36.0	36.2	37.6	36.2
22	37.9	46.3	31.4	36.2	37.6	35.5
23	32.6	47.1	31.2	36.2	37.6	39.0
24	40.0	46.2	32.9	39.4	35.6	38.9
25	41.9	47.0	33.3	42.9	35.6	38.9
26	41.9	47.0	33.9	42.6	35.1	39.0
27	40.2	48.7	35.0	42.8	35.1	39.0
28	41.3	49.6	34.0	45.5	34.3	39.1
29	39.6	50.7	35.1	40.4	35.1	39.1
30	44.4	50.6	35.2	40.7	34.2	47.6

朝 来	美 方	水 上	多 紀	津 名	三 原	平 均
62.9	54.7	52.3	34.9	49.3	62.1	52.0
63.2	53.8	51.8	34.7	* 48.2	* 62.1	52.0
62.7	53.8	53.1	34.7	47.7	61.6	52.0
61.7	52.6	53.4	34.8	46.8	61.5	52.0
61.8	52.2	51.9	34.6	47.2	62.2	52.2
60.4	53.2	53.6	34.4	47.4	61.2	52.7
60.5	52.7	53.3	35.2	46.5	59.9	52.7
57.4	53.9	52.7	35.9	45.2	58.1	51.7
59.8	52.0	50.9	36.1	45.2	57.7	51.5
59.7	52.1	50.9	37.4	45.6	57.7	51.0
58.0	52.1	50.1	36.4	27.7	58.6	50.2
56.6	54.1	49.7	36.8	27.6	57.1	49.9
56.6	55.0	47.4	37.0	42.4	48.9	49.9
56.2	51.3	49.6	38.3	43.3	49.5	50.1
56.8	50.9	49.4	41.0	44.0	49.5	49.8
52.5	51.1	49.3	38.8	45.4	49.0	49.8
54.0	49.9	49.1	39.7	45.2	48.9	49.7
55.7	48.3	48.6	40.2	45.5	48.2	49.3
54.3	47.1	48.8	39.4	43.8	48.9	49.2
53.5	46.5	48.8	39.3	44.5	47.9	49.4
52.9	45.7	48.3	38.6	44.4	47.6	48.7
52.4	45.9	48.0	38.7	43.1	46.6	48.2
51.6	44.1	47.8	37.0	42.8	45.6	48.0
50.0	41.8	46.6	36.8	41.4	44.1	46.9
51.2	40.6	47.9	39.0	42.0	43.1	47.3

良 泉

北 葛 城	南 葛 城	宇 智	吉 野	平 均
44.0	39.9	28.3	16.9	36.0
44.5	40.8	26.8	13.1	36.6
44.9	39.6	27.6	16.8	36.3
43.2	39.1	25.1	22.4	36.4
43.0	41.6	27.9	* 19.9	37.1
42.9	41.6	28.2	* 20.0	38.0
45.0	41.8	57.9	21.1	39.9
45.2	41.2	56.7	21.6	40.0
46.1	41.3	56.0	20.2	40.5
46.4	* 43.0	55.7	21.4	40.0
53.1	* 43.0	56.0	21.4	42.0

	添 上	生 駒	山 辺	磯 城	宇 陀	高 市
明治 31	43.4	50.4	35.1	40.3	35.7	46.4
32	43.3	53.2	35.1	40.3	36.5	50.6
33	42.6	59.1	34.1	40.7	35.7	57.0
34	42.2	59.4	34.2	44.2	33.9	56.9
35	43.6	57.5	34.9	45.1	37.8	56.9
36	44.2	57.6	35.3	44.9	38.4	55.7
37	45.5	57.7	38.2	44.8	40.3	57.6
38	47.1	54.9	36.3	44.7	38.5	55.7
39	45.8	54.5	37.0	45.5	38.4	55.3
40	44.9	52.4	35.6	46.8	▼ 40.6	55.2
41	45.1	53.2	35.2	47.2	37.7	54.9
42	45.8	51.8	37.0	50.2	40.2	54.6
43	46.2	51.7	38.6	52.1	40.4	55.2
44	44.9	50.9	39.9	52.3	43.9	54.8
大正 元	44.2	50.8	38.4	53.0	44.5	54.6
2	46.5	51.1	35.9	52.6	44.3	54.3
3	48.9	50.5	36.0	52.7	40.9	54.9
4	48.1	52.3	36.4	52.6	41.1	57.5
5	49.3	52.2	36.1	53.1	39.6	56.9
6	50.1	52.3	36.7	52.3	40.0	58.5
7	51.1	52.9	37.0	53.0	41.0	58.4
8	51.3	54.0	36.3	53.5	41.6	58.6
9	53.5	55.0	34.8	53.9	42.3	58.5
10	50.8	55.2	38.0	53.5	40.9	58.7
11	50.1	56.1	37.6	53.6	40.2	60.1
12	49.5	55.6	37.6	54.1	42.1	60.3
13	49.7	55.1	40.2	54.8	42.8	60.1
14	49.6	52.9	39.7	54.0	40.8	60.0
昭和 元	49.0	52.8	39.9	53.7	39.9	61.4
2	48.3	52.2	36.9	52.5	39.8	55.8
3	49.1	50.5	36.7	51.6	39.2	53.0
4	44.2	38.9	37.1	49.2	40.6	51.6
5	41.2	42.0	36.6	49.7	40.8	52.4
6	41.2	42.0	35.8	48.5	40.5	52.0
7	45.3	44.7	36.9	49.6	39.3	52.0
8	44.9	44.7	36.6	49.6	36.5	51.1
9	44.1	44.8	36.4	50.0	36.5	52.2
10	42.8	46.0	34.9	50.0	39.4	51.8
11	42.8	44.7	34.4	51.3	39.9	51.3

北 葛 城	南 葛 城	宇 智	吉 野	平 均
54.8	55.3	55.9	20.9	42.5
54.4	58.5	58.1	23.3	43.6
58.7	61.5	53.4	18.7	44.8
58.4	62.3	54.1	18.0	45.1
57.8	60.9	55.9	18.7	45.6
60.1	61.1	56.0	20.4	46.1
60.3	59.3	58.9	20.5	47.0
60.3	59.2	57.8	21.4	46.3
59.8	60.3	58.9	21.3	46.2
59.6	59.8	57.6	20.5	45.8
59.6	59.3	58.2	20.6	47.6
60.0	59.3	60.4	20.7	46.6
62.6	61.7	59.9	20.0	47.5
61.4	63.1	61.6	21.7	47.8
61.9	62.8	59.5	24.2	47.9
63.6	65.8	59.6	23.9	48.3
63.7	66.6	57.3	23.4	48.0
63.4	67.4	56.8	21.8	48.3
65.5	66.0	57.0	22.6	48.6
65.0	66.0	58.4	22.8	48.8
66.8	65.5	58.7	23.1	49.5
67.0	66.4	58.6	24.4	49.9
67.7	68.1	58.6	24.2	50.4
66.0	70.6	61.0	22.7	50.0
66.1	70.9	61.1	22.7	50.2
66.6	69.7	60.9	24.8	50.6
67.3	69.2	60.8	24.4	51.0
65.4	68.1	61.2	24.3	50.0
65.1	67.5	59.3	24.2	49.8
65.0	64.9	58.2	24.5	48.5
66.2	66.2	56.3	25.1	48.1
62.5	63.2	51.9	28.4	45.2
60.8	61.3	52.4	28.7	45.2
61.3	60.9	52.4	26.1	44.6
60.4	60.8	49.7	45.0	45.4
60.0	61.3	50.3	24.9	44.8
59.3	62.1	51.6	25.1	44.9
57.2	59.0	50.3	25.0	44.5
57.2	58.9	52.7	25.7	44.7

30. 和歌

	和歌山市	海草	那賀	伊都	有田	日高
明治 16		41.1	40.3	35.8	22.0	31.4
17	32.6	* 45.5	41.9	47.4	* 33.2	34.9
18	32.6	45.5	41.9	47.4	33.2	34.9
19						
20	60.2	45.4	48.6	36.9	▼ 28.2	33.9
21	48.6	45.4	48.6	37.0	▼ 28.2	34.5
22	59.6	45.4	48.8	37.0	▼ 28.2	44.6
23	59.8	45.4	48.1	39.2	▼ 28.2	43.1
24	59.6	45.4	41.5	39.5	▼ 28.2	44.1
25	59.6	45.2	45.0	39.2	▼ 33.3	42.3
28	70.7	42.5	36.6	43.6	▼ 33.5	43.0
29	71.3	44.5	35.2	37.9	31.6	43.6
30	71.0	44.1	39.5	40.7	31.6	44.1
31	71.5	42.9	39.8	42.7	32.0	44.6
32	71.5	46.4	44.3	42.8	31.9	43.4
33	67.7	45.8	44.1	42.1	31.9	41.9
34	67.5	48.3	44.1	42.3	31.9	41.8
35	68.0	47.7	53.0	41.8	34.4	45.0
36	55.7	48.6	53.1	40.4	36.3	44.5
37	55.7	45.4	52.3	42.0	34.0	42.6
38	55.7	46.7	56.5	42.1	30.2	42.1
39	55.7	44.5	60.0	42.7	33.3	45.5
40	55.7	44.2	48.5	40.3	33.7	42.5
41	56.5	44.9	48.8	40.2	32.9	44.4
42	42.6	44.5	48.2	40.2	35.7	43.5
43	42.7	44.3	48.2	43.1	34.6	45.1
44	41.8	45.0	48.4	41.9	32.6	44.2
大正 元	41.6	44.8	48.3	42.6	32.1	44.0
2	41.6	44.8	48.5	42.3	32.3	44.9
3	41.6	45.0	46.0	42.6	32.5	45.0
4	41.2	44.7	45.5	42.5	33.1	45.2
5	42.0	47.3	47.7	42.4	32.8	45.4
6	41.5	43.6	52.0	42.9	32.8	44.6
7	52.0	43.5	51.3	41.7	34.1	44.2
8	54.6	43.8	51.5	42.3	34.5	44.2
9	54.6	43.8	47.8	42.3	34.5	44.2
10	58.4	45.0	51.5	42.1	35.2	43.0
11	61.5	45.0	47.6	40.7	35.3	43.6
12	58.3	44.3	49.7	40.1	34.6	44.8
13	61.1	43.5	49.5	37.3	34.2	45.8
14	58.1	43.7	49.9	37.0	31.6	43.7

山 県

西 牟 婁	東 牟 婁	平 均
32.0	21.6	34.7
30.5	13.2	37.2
30.5	13.2	37.2
		43.4
33.5	19.6	37.4
35.3	19.6	37.7
36.7	16.1	39.4
36.5	16.1	39.0
39.4	12.9	37.4
39.4	17.4	39.6
40.0	21.4	38.2
40.8	21.6	37.7
41.4	19.6	38.9
40.5	24.3	39.2
41.8	21.8	40.7
42.1	22.4	40.2
42.6	22.0	40.8
41.9	21.1	42.8
41.7	27.8	44.1
39.1	23.6	41.9
43.1	23.3	42.9
41.8	23.3	43.8
41.4	21.1	40.7
43.8	28.8	43.0
43.8	28.8	42.0
43.8	28.7	42.4
43.8	35.5	42.7
45.5	35.5	42.9
45.4	26.9	42.3
44.0	27.0	41.8
42.7	26.0	41.4
41.3	26.7	42.2
43.5	26.2	42.5
42.5	27.0	42.3
43.0	27.3	42.6
43.0	27.2	42.6
44.0	26.4	42.9
45.0	25.4	42.9
44.4	25.3	42.4
43.7	25.4	41.8
39.6	24.9	40.6

	和歌山市	海草	那賀	伊都	有田	日高
昭和元	77.9	44.4	48.6	36.5	29.7	44.4
2	63.5	43.4	48.5	36.6	34.4	44.6
3	63.0	43.0	48.5	35.4	34.1	45.1
4	59.8	45.7	49.9	37.1	31.1	44.9
5	58.5	44.5	44.8	37.5	33.2	43.7
6	58.9	44.1	45.0	35.5	31.7	42.2
7	58.2	44.1	42.8	37.1	31.3	42.3
8	55.9	42.8	42.7	36.4	30.8	43.6
9	54.7	43.1	44.4	37.5	30.8	41.7
10	64.0	43.0	45.0	35.3	29.8	39.3
11	63.1	42.6	45.8	34.6	29.2	39.7
12	63.8	43.5	47.1	36.0	26.2	41.3
13	63.6	42.8	45.6	38.1	28.2	38.1
14	65.7	40.1	46.4	33.1	25.7	36.7
15	58.2	38.6	46.6	33.0	25.0	37.6

31. 鳥

	鳥取市	岩見	八頭	気高	東伯	西伯
明治 16		55.8	43.4	50.8	49.1	51.2
17		54.5	41.8	54.2	46.2	51.0
18		57.5	47.7	56.1	55.5	60.0
20		58.2	47.2	54.0	61.0	56.5
44	79.9	69.7	56.4	39.1	66.8	78.6
昭和 4	67.7	61.7	53.9	58.4	59.7	58.5

32. 島

	松江市	八束	能義	仁多	大原	飯石	賊川
明治 21		42.2	52.0	34.3	56.9	50.1	64.2
33							
34							
35							
36							
37	50.5	55.8	61.9	40.1	50.8	56.0	64.7
38	55.3	52.2	62.1	39.4	50.3	56.0	62.0
39	50.1	52.2	62.9	39.3	50.2	54.0	62.0
40	49.8	50.4	61.7	41.4	49.6	54.0	62.2

西 牟 婁	東 牟 婁	平 均
43.3	20.7	41.1
43.5	24.7	41.5
44.0	26.5	41.5
44.0	33.2	42.6
46.5	24.7	41.1
43.4	24.4	40.0
42.8	21.6	39.4
41.6	25.9	39.5
41.1	29.2	39.9
41.4	27.4	39.4
41.1	30.7	39.6
41.3	30.5	40.1
40.6	30.3	39.6
39.5	20.4	37.3
39.7	25.0	37.7

取 県

日 野	平 均
34.0	48.3
34.2	48.7
37.6	53.4
39.3	54.4
51.3	63.2
47.9	57.5

根 県

安 濃	週 摩	邑 智	那 賀	美 濃	鹿 足	隠 岐	平 均
60.8	64.3	43.3	47.0	26.4	37.0	53.2	49.2
							52.1
							51.4
							51.4
							52.3
71.0	64.0	48.8	52.9	36.8	35.8	50.5	53.3
71.1	64.0	48.6	51.2	37.0	39.7	48.8	53.0
67.4	63.8	48.3	52.1	36.4	40.4	54.0	53.0
67.2	64.7	48.9	52.1	36.1	40.6	55.3	52.9

	松江市	八束	能義	仁多	大原	飯石	鞆川
明治 41	42.8	50.1	62.5	43.2	52.4	53.8	61.7
42	43.8	49.4	63.0	42.9	54.9	53.8	61.0
43	46.2	51.6	62.4	42.6	51.3	56.3	63.1
44	47.3	51.7	62.5	42.5	52.1	56.3	61.9
大正 元	49.8	51.3	62.5	43.9	52.2	55.8	62.2
2	52.6	51.2	62.2	48.5	52.6	55.9	61.2
3	52.2	51.2	62.0	44.9	52.7	55.9	60.7
4	55.3	48.0	63.0	47.3	46.7	56.6	60.0
5	45.7	48.2	63.0	46.8	46.8	56.9	59.3
6	39.6	48.9	62.5	48.4	45.8	57.8	59.1
7	39.8	48.8	63.1	48.0	46.8	57.6	59.1
8	40.6	49.3	63.0	48.6	44.8	57.0	59.2
9	45.0	49.3	62.7	48.0	45.5	56.9	59.2
10	44.4	49.1	62.9	48.2	45.3	56.9	59.0
11	44.1	48.7	63.1	49.5	45.3	57.0	58.1
12	46.2	47.0	61.1	48.9	47.0	56.8	58.1
13	43.6	46.9	64.1	48.6	47.1	56.0	58.1
14	43.4	47.2	63.6	48.7	46.8	55.9	57.9
昭和 元	43.9	46.7	63.6	48.4	49.0	55.9	57.9
2	47.6	45.8	62.2	48.1	47.8	55.4	58.0
3	45.8	45.5	54.9	48.1	47.9	55.5	56.8
4	55.3	45.8	61.0	51.2	47.9	55.9	57.9
5	55.8	45.7	61.3	51.5	48.1	55.1	57.3
6	58.0	45.4	61.2	50.8	49.8	54.8	57.4
7	57.3	45.2	61.8	50.8	50.0	54.7	57.3
8	62.0	44.8	61.2	49.6	50.1	54.6	56.5
17	53.1	43.5	57.1	51.2	48.9	52.6	57.2

33. 岡

	岡山市	御津	赤磐	和氣	邑久	上道	児島	都窪	浅口	小田
明治 16		36.9	27.2	25.2	33.0	38.4	45.0	58.1	59.8	35.4
17		38.5	32.2	27.9	33.4	37.5	47.4	56.6	52.9	35.7
18		38.6	32.5	34.9	33.4	40.1	59.0	58.0	56.4	39.9
19		46.8	34.7	43.3	45.4	42.2	51.9	61.1	56.4	38.0
44	56.0	48.5	42.5	53.6	41.1	52.4	57.6	61.7	50.3	38.1
大正 2										
3										
4										

安 濃	通 摩	邑 智	那 賀	美 濃	鹿 足	隱 岐	平 均
67.0	64.6	49.3	52.7	36.6	38.4	53.6	52.9
67.4	63.6	48.9	51.5	36.6	39.4	50.3	52.3
68.1	63.7	48.7	52.6	35.9	38.0	54.0	53.2
66.7	64.5	48.7	52.5	38.4	38.2	54.5	53.2
69.1	63.8	47.6	52.1	39.0	38.4	57.4	53.4
68.9	63.0	47.8	51.9	40.4	38.9	56.0	53.2
68.2	62.6	47.3	51.7	38.6	41.1	55.4	53.0
65.1	62.3	47.2	51.8	39.3	39.8	56.2	52.4
65.4	62.4	45.9	51.9	40.2	39.7	57.7	52.4
65.6	62.9	46.7	52.6	40.0	40.5	56.6	52.6
65.7	62.9	46.7	52.2	40.0	40.5	56.6	52.6
65.2	61.8	46.9	52.9	38.7	40.3	56.6	52.5
65.1	62.0	46.6	52.4	37.7	40.0	59.3	52.5
64.9	63.5	46.7	50.8	38.4	40.5	59.7	52.5
64.6	62.3	49.7	50.1	40.7	40.0	49.4	52.0
64.6	62.1	49.2	49.6	39.8	40.6	49.1	51.6
64.4	61.4	49.3	49.3	39.9	40.6	49.6	51.5
65.9	60.3	49.3	48.2	40.4	40.7	50.1	51.5
61.3	60.3	48.8	49.2	39.5	41.3	46.5	51.1
61.8	60.2	47.1	48.8	38.9	40.4	46.5	50.6
62.0	60.0	47.0	49.4	38.7	41.8	47.0	50.5
59.3	58.1	47.4	50.9	36.8	43.1	44.0	50.9
59.3	58.0	47.8	49.9	37.1	44.3	42.6	50.7
59.8	57.4	46.4	49.2	36.6	43.4	43.5	50.5
59.1	56.7	47.1	49.0	38.2	42.8	42.8	50.5
58.8	56.3	46.5	49.1	39.3	41.6	43.1	50.2
55.7	53.3	43.1	43.1	35.2	36.5	37.4	48.1

山 県

後 月	吉 備	上 房	川 上	阿 哲	真 庭	苦 田	勝 田	英 田	久 米	平 均
39.2	46.0	34.2	25.9	30.3	32.5	34.4	34.7	36.0	27.3	38.3
40.3	48.3	46.3	27.5	30.0	31.8	42.1	36.9	36.6	31.7	39.3
40.8	50.4	44.9	27.5	32.5	33.7	42.2	38.2	37.8	36.9	40.7
48.1	57.1	45.8	29.6	35.9	42.1	42.9	42.1	48.0	36.1	45.1
41.5	47.2	46.4	29.6	45.6	45.9	49.4	39.7	51.7	41.8	46.8
										47.1
										47.0
										47.2

	岡山市	御津	赤磐	和気	邑久	上道	児島	都窪	浅口	小田
大正 5										
6	53.8	47.3	42.3	53.7	45.3	50.0	61.8	60.8	46.2	38.1
7	54.8	47.3	41.3	51.7	45.7	48.9	61.3	63.3	45.6	38.2
8	54.0	48.3	42.3	50.3	45.6	49.7	62.3	62.6	46.0	38.1
9	52.5	46.5	42.7	50.5	45.3	47.7	62.3	62.6	47.0	38.0
10	59.2	45.9	41.0	52.3	46.7	46.7	62.4	63.6	49.7	37.2
11	60.6	45.0	41.4	52.5	47.4	45.3	61.7	63.4	48.6	36.5
12	50.3	44.2	42.5	52.2	46.1	47.8	64.3	63.0	48.4	35.6
13	49.8	41.9	41.8	52.3	43.8	47.7	62.8	62.5	47.3	34.7
14	50.8	41.8	40.8	52.2	43.8	47.3	57.4	61.4	46.8	35.5
昭和元	50.7	41.6	41.1	49.7	43.9	44.5	56.7	61.8	46.1	34.2
2	50.7	41.2	40.3	50.9	42.8	45.0	55.3	62.2	45.9	34.0
3	50.9	39.8	40.0	50.5	45.5	43.4	54.6	60.9	46.9	34.9
4	62.8	42.4	42.3	49.5	42.5	47.1	54.4	61.5	49.3	34.8
5	62.4	42.4	40.9	49.7	41.5	47.3	54.9	60.8	48.6	35.2
6	58.8	41.1	41.5	47.4	41.0	47.4	55.4	60.6	48.0	35.9
7	57.5	40.4	42.1	47.3	42.2	46.7	54.4	60.3	48.5	36.3
8	57.4	38.7	44.1	47.2	41.4	46.2	54.4	60.2	47.1	36.7
9	57.6	38.5	42.7	47.0	43.0	45.9	54.5	58.5	44.5	37.1
10	57.0	37.6	41.4	47.3	43.8	45.2	56.1	58.0	46.8	36.9
11	57.1	37.4	41.8	47.5	43.2	44.2	55.9	58.3	46.5	36.8
12	57.2	38.2	41.5	48.9	43.0	45.1	56.9	57.9	47.1	36.3
13	57.3	38.4	39.4	45.5	41.2	43.9	52.3	56.7	46.7	36.8
14	57.3	38.5	38.1	44.6	42.0	44.7	51.6	67.6	46.3	36.6
15	56.7	39.8	38.0	47.9	41.3	45.0	54.4	57.9	46.3	36.6
16	54.7	39.5	43.0	39.5	42.0	46.0	52.9	59.6	46.6	37.5
17										
18	55.0	40.8	42.6	43.0	42.1	46.6	54.6	61.0	47.6	37.7

34. 広

	広島市	安芸	佐伯	安佐	山県	高田	賀茂	豊田	御調
明治 17	89.1	38.5	32.9	35.3	16.6	30.7	33.8	24.9	27.9
18	40.0	42.6	41.8	38.3	29.1	29.0	36.6	27.3	27.9
20	60.0	33.8	38.4	40.0	25.7	34.1	38.0	32.5	* 27.9
21	57.3	35.7	38.4	42.5	31.1	34.5	32.7	31.7	25.2
22	57.5	34.8	39.6	44.3	27.3	35.5	35.7	31.3	25.4
23	66.7	34.6	41.1	44.5	28.1	37.7	36.0	31.3	23.9
24	66.7	35.4	42.6	44.7	27.4	37.1	40.6	30.3	23.9
25	72.5	34.9	42.2	47.3	28.1	37.7	41.7	30.4	24.0

後月	吉備	上房	川上	阿哲	真庭	苔田	勝田	英田	久米	平均
										47.1
36.1	47.9	43.0	29.0	43.7	50.5	37.1	41.8	49.9	43.2	46.9
35.5	48.1	42.5	28.6	43.6	50.1	48.9	42.6	49.8	44.6	46.9
34.9	47.8	42.7	28.6	43.6	51.2	48.8	41.5	48.8	44.5	46.9
35.4	48.4	42.3	28.0	44.6	50.1	48.9	41.8	48.6	44.0	46.8
32.9	48.0	42.9	26.6	45.0	46.4	50.4	43.9	48.0	43.2	46.7
32.3	48.7	43.1	27.2	44.8	45.1	50.3	45.6	48.6	43.2	46.6
31.6	49.6	42.6	27.5	43.7	44.7	48.9	45.1	46.7	43.3	46.4
31.9	49.7	42.2	26.9	45.4	44.4	48.1	43.1	48.2	43.7	45.8
34.6	47.9	40.3	27.2	44.0	43.1	47.3	41.9	49.5	44.3	45.1
35.4	47.6	42.3	26.7	42.3	41.7	47.9	41.9	44.5	42.9	44.4
34.6	47.0	41.3	26.4	42.3	41.6	47.5	39.9	42.6	41.9	43.8
34.1	46.7	43.1	25.9	42.2	39.7	46.6	40.4	42.9	42.9	43.7
33.0	48.2	38.7	28.1	38.6	41.9	47.2	39.5	41.3	38.8	43.9
31.6	45.5	39.2	28.3	39.1	42.5	48.2	39.5	41.7	37.9	43.6
31.5	46.4	39.9	28.6	40.0	42.3	48.6	39.9	43.2	38.5	43.9
31.6	46.3	39.6	28.8	38.2	43.2	47.7	39.1	41.9	38.4	43.7
31.8	46.1	39.1	30.8	39.4	42.5	48.0	37.0	41.3	39.1	43.5
32.6	45.4	38.1	31.3	37.9	41.8	47.2	37.4	42.7	39.6	43.2
34.6	45.1	37.3	29.7	40.1	41.7	46.2	36.6	44.2	39.1	43.3
34.3	43.2	39.3	29.2	38.8	42.7	43.0	35.9	41.0	38.5	42.7
33.2	41.7	37.7	29.6	39.0	43.1	42.9	41.4	40.0	38.7	42.7
31.5	37.7	40.2	29.1	36.7	42.7	43.2	35.5	37.5	38.8	41.5
35.9	41.9	40.5	29.2	37.3	42.5	41.1	35.9	37.5	38.5	41.7
31.3	43.1	41.2	29.0	36.5	41.2	43.7	35.2	38.5	37.7	42.1
34.4	46.3	39.6	28.5	33.4	39.4	43.1	37.8	35.2	37.0	42.2
										42.6
35.4	46.2	39.3	28.1	34.1	38.7	43.0	38.4	35.3	36.8	42.6

島 県

世羅	沼隈	深安	芦品	神石	甲奴	双三	比婆	平均
21.6	41.8	54.9	43.3	26.8	30.9	32.9	25.5	32.3
24.2	45.7	56.7	51.2	26.1	36.2	30.9	25.8	34.9
29.1	49.8	55.6	52.8	32.3	35.5	35.9	30.1	36.3
27.6	50.4	58.1	52.8	32.3	35.4	39.1	31.0	36.3
28.0	49.7	58.4	52.8	32.3	36.3	39.0	31.9	36.6
28.7	49.0	60.5	52.2	31.9	36.3	40.0	31.1	37.0
31.6	50.6	59.1	49.7	32.3	40.0	40.0	33.3	37.8
31.5	50.1	61.1	50.1	32.3	40.0	39.8	34.4	38.3

	広島市	安芸	佐伯	安佐	山県	高田	賀茂	豊田	御調
明治 26	71.3	35.3	38.7	50.3	28.3	39.4	42.2	29.4	35.3
32	52.5	41.5	36.5	50.1	25.9	44.0	41.6	39.4	30.8
37	58.8	43.5	41.7	47.6	27.9	42.4	40.1	41.7	29.6
38	58.8	45.2	41.7	47.2	27.8	43.0	39.6	42.7	30.0
39	58.8	44.7	41.0	46.5	27.8	42.2	38.8	40.7	29.7
40	58.9	44.8	42.8	48.4	27.3	41.2	39.7	40.4	29.9
41									
42									
43									
44	59.6	46.1	41.6	47.2	29.3	43.3	39.9	35.2	30.5
大正元	59.7	46.2	40.7	47.7	30.6	44.0	40.2	34.7	30.0
2	59.4	46.5	40.8	47.8	31.9	43.8	41.0	35.5	30.1
3	59.0	45.7	40.5	47.2	32.1	43.6	41.0	35.2	30.3
4	59.1	45.7	40.7	47.0	32.0	41.6	41.5	36.5	30.5
5	59.1	45.4	40.8	47.2	32.0	39.7	41.5	36.8	28.8
6	68.2	44.6	39.6	47.6	30.8	39.8	40.8	36.0	28.8
7	68.1	44.4	39.4	47.2	31.8	41.7	40.7	35.7	27.5
8	67.4	44.7	39.5	46.8	34.7	41.7	40.8	35.8	29.4
9	66.9	44.2	40.1	47.4	34.7	41.8	40.7	35.2	30.5
10	64.4	37.7	42.3	48.8	35.0	41.9	42.9	34.6	30.4
11	64.5	43.1	43.3	47.4	36.8	43.5	40.5	35.2	31.7
12	63.9	42.6	41.9	46.8	35.5	43.1	42.1	35.4	31.5
13	64.4	44.6	40.2	45.5	36.3	42.3	42.0	34.9	31.2
14	64.7	44.6	40.4	45.5	36.3	42.0	39.9	33.9	31.0
昭和元	66.0	41.6	39.5	45.5	34.8	42.6	40.2	32.9	31.0
2	65.9	40.4	39.6	44.4	33.5	42.3	38.7	32.6	31.1
3	65.1	43.4	40.7	42.8	35.2	42.3	35.7	33.1	30.7
4	51.8	33.1	44.4	40.3	33.7	40.2	39.3	31.4	29.5
5	49.9	33.9	44.7	39.3	33.8	41.1	39.0	32.2	28.9
6	49.6	33.6	44.1	39.6	33.7	40.9	38.8	31.9	28.7
7	50.2	33.6	44.1	38.8	32.5	40.5	38.8	31.3	28.7
8	50.2	35.4	43.7	39.3	33.5	40.7	39.0	30.9	28.4
9	50.1	34.8	43.4	39.3	33.2	39.9	40.5	30.7	28.5
10	46.5	34.2	43.3	39.4	32.4	39.9	40.2	31.1	29.2

35. 山

	下関市	大島	玖珂	熊毛	都濃	佐波
明治 20	28.9	28.3	38.0	41.7	42.3	46.7
23						

世 羅	沼 隈	深 安	芦 品	神 石	甲 奴	双 三	比 婆	平 均
30.1	50.0	60.9	50.6	32.0	40.3	38.1	35.9	39.2
38.2	53.7	61.2	50.3	29.4	35.0	38.8	41.2	40.9
40.9	54.4	62.4	46.8	29.2	32.5	40.5	40.5	41.5
38.3	53.6	61.5	47.6	29.7	32.1	40.5	40.6	41.5
35.9	49.8	58.7	46.9	30.1	31.7	40.4	40.1	40.5
36.2	50.4	58.2	46.8	30.8	31.6	40.4	39.6	40.7
								41.2
								41.0
								40.9
36.7	51.0	60.6	44.2	31.8	33.8	41.4	40.1	40.6
36.5	51.7	59.3	44.4	30.5	33.3	41.2	41.0	40.7
36.4	50.0	58.6	46.2	30.7	33.7	41.6	44.5	41.2
36.1	48.7	58.8	46.1	30.7	35.8	43.9	42.5	41.0
36.1	49.5	58.0	46.1	30.8	36.1	44.0	42.2	41.0
31.7	48.7	58.0	46.1	30.9	35.9	43.8	43.0	40.6
32.0	48.8	57.0	47.7	30.9	35.5	43.7	44.0	40.5
31.7	48.0	56.8	45.9	30.3	37.0	43.7	44.3	40.5
31.8	47.4	58.2	46.5	30.9	36.8	43.5	44.4	40.8
32.0	46.6	58.3	45.3	30.3	36.9	43.2	44.6	40.7
32.1	46.7	59.6	50.3	32.4	36.1	44.6	46.8	41.3
33.3	* 55.2	57.7	48.5	32.5	35.7	45.4	47.2	42.0
36.9	43.0	58.0	47.5	32.3	35.1	42.9	47.1	41.4
33.9	43.0	57.8	46.5	32.4	36.0	43.4	44.9	41.0
34.8	42.8	57.3	46.5	32.5	39.1	42.5	45.0	40.7
36.1	41.5	57.5	46.0	32.5	39.4	42.8	44.8	40.3
37.6	41.5	57.0	44.8	32.6	38.8	42.5	43.9	39.8
38.0	39.5	56.6	44.8	32.2	38.0	40.8	42.9	39.8
34.2	40.6	52.9	43.5	31.9	37.8	42.5	51.4	38.8
35.7	39.7	53.2	43.7	31.2	37.9	42.8	47.1	38.9
35.8	39.4	54.0	42.9	31.1	37.3	42.9	46.7	38.7
36.2	38.8	53.8	42.7	31.0	36.6	41.9	46.0	38.4
35.0	40.1	54.0	42.8	30.2	36.6	41.9	45.9	38.4
34.6	38.6	53.8	42.8	30.1	36.4	41.0	46.4	38.4
32.6	38.4	53.6	42.1	30.0	37.2	42.4	45.8	38.2

口 県

吉 敷	厚 狭	豊 浦	美 祢	大 津	阿 武	平 均
43.4	43.3	20.1	35.8	33.4	27.3	36.5
						38.0

	下 関 市	大 島	玖 珂	熊 毛	都 濃	佐 波
明 治 24						
25						
26						
27						
28						
29						
30						
37	36.1	33.6	▼ 30.8	44.8	70.6	54.2
38	50.1	32.4	34.9	44.1	43.0	51.4
39	40.0	35.9	35.8	43.2	43.5	49.0
40	39.8	35.3	36.7	42.9	46.2	50.2
41	30.9	34.7	37.8	44.1	49.8	48.7
42	31.0	37.1	37.3	41.6	47.8	48.8
44	28.6	29.9	37.4	41.7	47.6	45.4
大 正 元	40.4	29.8	38.4	40.8	52.9	45.8
2	34.8	27.8	38.3	43.8	48.6	45.4
3	33.0	31.8	39.8	46.7	52.7	52.3
4	50.8	29.6	39.8	45.4	49.6	51.7
5	50.6	28.6	36.3	42.4	49.8	50.0
6	36.0	27.5	38.3	42.7	50.1	51.7
7	43.6	25.9	37.4	46.4	51.4	51.7
8	43.3	25.3	38.6	43.3	51.5	51.4
9	37.8	23.0	38.6	48.7	49.6	44.1
10	37.9	24.9	37.9	43.3	49.9	51.4
11	36.7	27.4	39.1	39.5	48.9	50.6
12	36.7	27.4	38.9	39.6	49.1	49.5
13	41.3	27.1	40.4	39.6	45.2	48.4
14	34.1	24.0	40.2	39.6	46.6	48.4
昭 和 元	39.0	23.5	38.0	42.2	45.9	47.7
2	35.2	26.0	38.5	42.9	46.3	47.9
3	41.6	25.5	38.2	43.4	47.0	47.5
4	39.4	28.4	37.5	43.5	45.2	45.7
5	39.8	25.9	34.0	42.3	44.1	47.3
6	39.9	28.4	38.8	43.7	45.3	46.6
7	40.0	25.6	37.4	41.5	45.9	46.5
8	37.9	25.4	35.3	42.8	44.3	48.8
9	30.8	30.5	35.1	42.7	44.7	49.9
10	11.5	30.0	34.3	42.2	45.0	50.1
11	8.4	27.3	34.5	41.6	44.0	50.0
12	26.4	27.5	34.0	41.5	43.8	48.7
15						
16	33.4	22.7	35.0	40.1	44.5	44.9

吉 數	厚 狹	豐 浦	美 祢	大 津	阿 武	平 均
						37.9
						37.7
						38.5
						38.8
						40.5
						38.1
						39.6
48.7	36.3	33.2	33.2	40.1	43.9	42.9
48.3	46.0	33.6	34.5	43.4	45.3	41.5
49.9	43.3	32.1	33.5	41.7	42.7	40.9
50.2	46.4	35.0	34.6	44.4	38.7	41.5
52.3	44.9	32.9	33.7	44.4	40.5	42.0
52.2	45.3	32.5	34.5	45.2	40.5	41.6
51.0	44.2	34.9	32.5	46.4	44.6	41.8
47.8	40.9	34.2	32.5	45.0	43.8	41.5
49.7	43.9	34.8	33.2	49.2	45.3	42.4
48.9	43.3	31.6	34.4	43.4	42.1	42.6
49.3	44.4	32.7	34.0	43.5	40.6	42.1
48.0	42.0	32.0	33.5	45.4	40.3	40.8
48.2	40.7	33.2	32.5	45.2	39.9	41.1
49.4	41.1	32.9	36.1	45.0	40.4	41.7
45.4	42.5	31.6	34.3	46.3	39.5	41.3
47.5	41.6	33.8	35.3	42.1	39.2	41.0
47.9	41.7	34.4	34.4	43.3	36.6	40.8
46.5	41.0	34.4	34.4	43.3	36.6	40.4
44.0	41.6	36.2	34.1	44.4	37.5	40.5
49.2	36.1	35.9	34.1	18.7	36.7	38.8
46.0	41.6	35.7	32.9	43.2	37.0	40.0
45.5	42.0	35.7	34.4	44.0	38.4	40.3
45.1	41.2	36.0	33.3	44.0	38.2	40.3
44.3	39.5	35.5	33.0	44.7	38.7	40.1
44.9	41.2	35.4	33.4	37.1	39.0	39.6
45.3	40.7	34.3	35.4	42.8	39.3	39.4
44.6	41.3	35.1	35.4	44.2	36.8	40.2
44.0	41.8	34.1	36.3	43.9	38.6	39.8
44.4	42.3	33.9	36.6	43.7	39.1	39.8
44.6	41.3	34.1	35.7	42.6	39.0	39.8
43.6	42.1	33.4	33.7	41.2	39.1	39.2
43.9	42.9	33.9	34.2	41.5	39.2	39.3
44.5	42.9	32.5	32.8	40.8	39.0	38.9
						39.1
44.2	39.9	37.2	36.4	42.1	38.5	39.0

	徳島市	名東	勝浦	那賀	海部	名西
明治 20	—	44.6	49.4	46.7	19.8	38.0
23	—	44.6	49.4	46.7	19.8	38.0
24	63.3	* 48.6	59.3	46.1	10.2	22.3
25	63.3	51.2	55.0	48.2	20.8	39.5
26	63.3	52.3	57.7	43.4	12.6	* 36.5
27	63.3	56.7	60.3	53.6	12.6	36.7
28	49.6	56.8	58.8	52.8	13.0	40.8
29	65.7	57.0	58.1	51.6	14.6	39.1
31	65.0	57.0	58.1	45.1	10.5	39.9
32	65.0	48.2	58.1	46.8	23.5	44.5
33	65.0	52.9	58.1	45.3	19.4	45.5
34	65.0	52.3	58.1	48.2	19.5	44.1
35	64.6	52.4	63.0	48.2	20.8	50.4
36	64.7	51.1	65.5	48.2	20.3	50.9
37	64.1	55.1	65.5	49.0	20.7	50.3
38	61.4	55.7	65.4	48.5	20.7	50.3
39	61.9	54.5	65.0	48.5	20.6	45.4
40	62.0	53.9	64.0	48.5	19.8	45.4
41	61.9	50.7	60.8	48.6	20.5	47.9
42	61.9	53.5	60.2	48.8	24.6	48.9
43	62.1	55.8	60.2	48.7	30.2	45.1
44	61.9	56.6	54.5	46.7	31.0	46.3
大正 元	60.4	56.9	62.3	49.6	40.3	39.8
2	60.7	57.4	54.8	55.1	40.7	42.0
3	60.4	55.5	53.8	55.7	40.5	42.1
4	60.4	56.3	54.2	58.1	40.5	43.7
5	60.3	56.1	54.3	56.2	41.2	41.0
6	60.4	55.9	54.7	56.3	37.5	40.4
7	60.3	53.3	53.4	55.4	36.8	39.5
8	60.6	53.6	53.4	55.0	28.7	39.7
9	59.9	57.1	53.7	53.9	29.1	38.5
10	56.5	52.3	53.2	54.3	34.1	38.1
11	53.5	51.0	51.5	56.6	34.0	37.4
12	51.9	51.4	49.6	55.0	34.1	38.8
13	50.2	50.8	52.4	55.4	30.3	37.7
14	48.6	49.3	51.6	55.0	35.7	37.6
昭和 元	56.4	45.3	48.9	53.6	27.8	38.3
2	53.7	48.0	48.3	53.7	28.1	35.7
3	* 53.2	48.4	48.1	48.9	28.4	35.1
4	* 53.2	48.8	47.9	48.3	32.6	35.9
5	54.9	49.8	48.9	48.6	32.3	36.8

島 県

板 野	阿 波	麻 植	美 馬	三 好	平 均
45.3	34.7	32.0	25.9	29.4	38.4
45.3	34.7	32.0	25.9	29.4	38.4
54.4	37.2	24.8	28.9	* 30.9	36.8
53.2	39.8	29.5	39.7	31.1	42.8
52.4	36.0	29.5	36.6	31.1	39.7
49.7	36.0	33.4	36.6	31.0	41.5
55.2	36.0	32.2	34.4	31.0	42.1
47.7	47.3	32.2	32.3	33.4	41.3
53.7	47.6	27.7	37.2	21.7	* 38.8
53.2	49.1	26.4	36.8	19.5	40.0
55.5	44.7	31.1	33.1	35.6	42.0
51.1	43.8	32.9	40.0	30.1	42.0
45.4	44.8	32.3	40.0	26.0	40.6
48.4	46.2	31.2	35.5	28.4	40.7
51.9	50.1	32.7	39.2	29.0	42.5
50.7	54.9	27.5	40.0	28.8	42.4
50.1	53.0	26.3	40.0	27.8	41.7
52.9	55.3	26.4	40.0	27.6	42.1
51.0	55.3	31.9	40.0	27.3	42.0
51.9	55.5	34.5	40.1	25.2	43.4
50.4	57.7	34.9	40.0	24.5	44.8
48.1	49.0	34.4	39.7	25.0	43.1
49.3	47.4	33.7	39.6	23.7	44.1
50.3	44.8	33.2	39.8	24.1	44.9
50.7	46.7	32.6	41.4	23.6	45.2
50.8	47.7	34.5	41.5	23.5	45.6
51.3	47.9	33.8	31.9	23.7	43.8
57.0	48.6	33.7	25.3	23.3	43.8
56.0	49.4	34.3	26.4	23.8	43.4
53.3	49.0	34.4	26.5	24.2	42.7
53.3	49.2	34.4	26.1	24.2	42.7
54.4	49.8	34.6	26.2	23.7	42.7
54.8	50.3	35.3	26.9	23.5	43.1
56.6	49.1	37.8	27.1	23.2	43.2
54.8	48.9	37.4	26.6	24.0	42.9
53.0	48.5	36.8	25.9	20.2	41.9
51.0	47.9	35.8	25.1	23.9	41.0
48.9	48.3	36.6	24.5	22.4	40.4
48.0	46.7	36.4	24.7	23.0	39.4
47.9	39.1	39.3	23.8	20.9	39.2
48.4	38.8	39.3	22.9	21.2	39.4

	徳島市	名 東	勝 浦	那 賀	海 部	名 西
昭 和 6	54.8	40.4	48.4	48.7	32.5	34.2
7	55.3	48.6	47.3	50.1	32.7	32.7

37. 香

	高松市	大 川	木 田	小 豆	香 川	綾 歌
明 治 17		76.8	68.3	30.3	69.0	57.9
22		65.8	72.7	29.5	64.5	56.8
24	40.0	64.0	72.4	30.5	73.1	60.2
25	39.3	65.1	70.2	30.2	69.2	59.7
26	37.6	67.5	71.8	30.0	70.5	59.6
27	38.0	67.7	70.7	29.7	69.4	57.5
28	38.1	69.2	71.0	29.7	68.0	57.4
29	38.1	69.0	71.2	29.7	67.7	57.7
30	38.2	69.1	70.1	28.9	64.0	58.2
36	93.8	77.6	68.6	32.5	73.4	65.8
37	88.2	* 78.6	72.1	33.0	73.7	62.9
38	71.4	66.2	73.7	31.7	72.1	65.9
41	94.1	66.2	73.7	30.2	73.3	64.1
42	91.3	69.5	74.4	30.7	72.5	65.1
大 正 元	93.2	71.1	74.8	31.1	69.2	66.8
2	73.5	72.9	75.5	30.5	69.9	66.0
3	82.5	72.5	75.7	30.5	69.8	63.7
4	75.8	74.0	75.2	31.2	70.5	63.9
5	76.6	73.8	75.3	31.4	70.8	63.6
6	77.6	74.1	75.0	31.2	70.8	63.7
7	79.1	73.8	74.9	30.3	68.9	64.7
8	78.4	73.8	75.0	32.9	69.3	63.7
9	73.7	73.6	74.5	33.0	69.2	63.9
10	76.0	71.9	74.5	30.6	73.0	63.8
11	74.7	71.2	74.9	30.7	72.8	63.8
12	75.0	70.7	75.8	29.9	72.8	63.7
13	73.6	69.9	74.5	29.6	73.4	62.7
14	80.2	68.1	73.5	32.0	71.4	63.6
昭 和 元	75.3	67.0	72.8	30.6	67.5	62.7
2	77.0	65.6	70.8	29.0	68.1	62.1
3	78.2	64.3	70.7	28.8	68.3	62.3
4	77.5	63.1	70.3	32.1	68.5	60.2
5	72.9	63.1	69.7	32.6	67.7	59.4
6	72.8	62.7	68.8	32.1	66.9	58.9

板 野	阿 波	麻 植	美 馬	三 好	平 均
49.1	39.9	37.9	26.9	20.7	39.2
47.8	40.1	38.1	24.0	14.9	38.6

川 県

仲 多 度	三 豊	平 均
64.1	71.9	62.8
63.8	65.7	65.9
65.1	63.9	64.0
65.0	64.5	62.7
65.0	63.9	63.8
64.5	62.3	62.7
67.8	62.1	63.1
66.8	61.9	63.0
66.1	62.4	62.4
70.9	68.4	69.1
68.6	68.4	67.9
70.6	67.8	66.9
68.6	60.6	65.1
68.6	65.4	66.7
68.1	65.1	67.0
66.4	65.3	66.8
69.9	64.0	66.5
68.7	66.7	67.2
71.8	66.3	67.5
71.8	65.5	67.7
71.5	67.4	67.7
66.6	65.1	66.7
67.1	66.0	66.9
72.5	65.5	67.6
72.5	64.5	67.3
73.0	64.3	67.2
72.6	64.1	66.8
69.9	63.5	66.0
70.3	63.3	65.0
71.9	62.4	64.1
70.4	61.7	63.8
70.2	63.0	63.7
70.0	62.3	63.1
69.6	62.9	62.8

	高松市	大川	木田	小豆	香川	綾歌
昭和 7	68.1	62.3	68.7	32.0	66.4	58.9
8	73.6	62.4	67.4	31.5	65.9	58.7
9	74.3	62.4	67.3	30.7	65.7	58.2
10	74.1	62.5	69.1	30.5	65.4	57.7
11	74.2	61.9	68.9	30.8	65.3	57.1
12	74.7	61.8	68.6	31.3	66.2	57.3
13	74.7	61.6	68.0	31.8	65.5	56.6
14						
15	65.9	61.4	67.0	31.5	65.6	55.9
16	66.2	57.0	64.1	30.5	67.0	55.8

38. 愛

	松山市	温泉	越智	周桑	新居	宇摩	上浮穴
明治 17		37.6	39.9	54.2	71.5	55.0	18.2
38							
39							
40							
41	40.0	54.5	51.3	54.2	76.6	60.3	37.6
42							
43	43.5	53.4	44.8	54.4	78.1	51.4	47.1
44	59.9	55.5	46.9	52.1	77.4	49.7	46.9
大正 元	69.5	55.4	45.3	50.1	78.3	50.7	46.7
2	67.1	56.0	44.3	49.1	78.2	52.2	38.6
3	67.4	57.0	44.6	47.7	81.1	64.1	38.3
4	67.0	56.8	47.9	56.2	79.0	59.9	37.3
5	70.8	56.6	46.3	49.9	79.3	56.8	37.8
6	78.0	56.9	45.9	49.6	79.0	55.5	37.7
7	93.6	56.8	45.7	49.0	79.9	54.2	31.9
8	94.5	57.4	44.8	47.5	80.1	55.0	37.0
9	94.8	57.6	45.2	48.8	79.9	54.5	35.7
10	93.4	56.0	45.1	50.5	79.6	53.3	31.6
11	93.0	56.6	45.9	49.2	75.6	55.1	32.6
12	88.0	55.3	45.1	50.5	75.8	54.2	39.5
13	88.0	56.9	44.4	51.6	76.1	52.6	39.7
14	82.0	57.4	42.8	52.6	75.2	48.2	34.8
昭和 元	71.7	54.5	42.9	54.1	75.1	49.7	34.8
2	76.7	55.4	42.1	53.9	73.1	48.2	35.1
3	78.2	52.9	42.0	53.6	72.0	47.6	34.9
4	73.4	54.4	41.1	66.3	72.3	60.0	36.5

仲 多 度	三 豊	平 均
69.3	62.9	62.5
70.3	62.6	62.2
68.7	62.6	61.9
68.5	62.3	62.0
67.8	62.3	61.6
67.2	61.5	61.5
66.5	61.5	60.9
		60.6
66.8	59.1	60.2
64.6	57.9	58.9

媛 県

伊 予	喜 多	西 宇 和	東 宇 和	北 宇 和	南 宇 和	平 均
34.2	32.3	25.1	26.9	34.7	24.6	37.8
						43.3
						43.6
						43.8
45.9	38.4	30.8	38.7	38.8	26.0	45.6
						45.4
46.6	35.6	29.9	36.3	38.3	27.6	45.5
47.3	35.6	29.8	33.8	37.3	34.7	45.3
46.6	35.2	30.2	34.0	33.8	34.9	44.8
46.1	35.0	27.4	34.0	33.9	35.3	43.5
46.3	35.4	28.5	33.1	32.9	33.2	44.4
46.7	34.7	29.4	31.1	34.3	33.0	43.9
47.4	34.7	28.7	31.9	31.5	33.6	43.8
48.9	33.9	27.4	33.3	29.4	31.8	43.6
49.7	34.1	28.4	32.4	31.3	32.7	43.0
50.5	35.2	27.4	32.7	32.3	32.5	43.8
50.3	35.9	27.2	38.2	32.7	33.8	44.4
48.6	36.0	26.7	40.6	32.7	34.1	44.9
48.6	36.4	26.6	40.4	34.1	33.5	44.1
46.6	36.2	27.8	41.0	35.7	31.4	44.8
45.2	36.2	26.7	38.1	36.4	31.4	44.6
45.3	36.8	26.5	36.5	35.7	28.5	43.5
45.5	35.1	25.5	33.1	37.5	35.2	43.4
45.1	33.7	22.9	33.4	37.1	28.7	42.8
46.3	34.9	21.3	33.4	38.5	29.2	42.5
50.4	31.7	21.0	33.1	35.4	28.2	44.5

	松山市	温泉	越智	周桑	新居	宇摩	上浮穴
昭和 5	72.8	54.4	41.0	66.6	70.7	52.0	36.5
6	74.1	53.7	39.8	66.5	66.3	60.3	38.3
7	75.4	52.8	39.1	66.2	66.2	59.0	38.2
8	72.9	51.6	40.6	66.0	65.2	58.3	39.6
9	72.0	51.1	39.8	65.1	63.9	57.7	41.0
10	73.0	50.2	38.4	64.2	66.0	58.4	41.5
11	71.6	49.4	39.4	60.6	64.3	60.1	42.5
12							
13	70.2	50.3	37.1	59.5	63.5	60.5	42.3
14							
15	69.7	52.1	36.1	63.0	62.2	57.8	41.4

39. 高

	安芸	香美	長岡	土佐	吾川	高岡
明治 16	29.1	40.2	26.6	37.3	15.7	25.4
17	36.9	40.1	29.8	32.0	25.1	29.8
20	36.7	39.6	36.6	32.1	21.3	29.8
21	37.2	39.6	40.5	51.1	21.5	33.3
22	42.7	48.3	27.8	28.0	19.9	28.2
23	43.2	33.1	29.3	25.3	20.5	28.9
24	33.4	34.1	29.4	49.5	21.0	26.2
25	34.4	34.2	33.6	45.7	19.7	27.5
26	32.5	32.5	35.0	36.5	19.8	30.9
27	32.4	30.4	35.3	35.5	20.0	29.1
28	32.1	31.0	37.9	34.3	18.6	28.9
29	41.1	30.1	36.3	35.1	19.4	30.0
30	40.6	30.2	36.4	33.3	19.4	30.0
31	41.6	28.2	35.4	33.2	19.5	30.3
32	45.5	25.9	32.6	34.3	18.0	32.3
33	42.5	23.8	32.2	32.9	17.9	30.0
36	45.5	21.2	32.2	32.2	18.2	29.9
37	48.8	21.0	29.8	31.9	14.6	28.3
38	49.0	21.0	32.7	40.8	16.6	31.3
39	47.5	22.7	32.8	40.9	18.8	32.1
40	52.7	21.3	39.0	41.0	18.6	32.2
41	48.6	53.3	24.8	28.7	16.8	39.1
42	48.6	50.2	22.0	26.3	28.7	39.3
43	48.6	32.1	21.9	20.2	25.3	33.0
44	52.6	29.3	20.5	22.1	19.2	30.9

伊 子	喜 多	西 宇 和	東 宇 和	北 宇 和	南 宇 和	平 均
49.4	32.7	19.4	38.1	34.6	28.1	44.3
49.6	31.9	19.7	35.5	33.3	27.9	43.8
50.8	31.9	19.7	33.8	33.4	27.9	43.6
51.3	31.2	16.2	35.7	32.5	25.4	42.8
50.2	31.1	18.5	34.4	32.8	27.8	42.8
50.3	33.5	19.7	36.6	33.1	25.8	43.2
47.8	31.5	20.8	37.8	34.7	26.0	42.8
						42.2
50.3	34.9	20.3	34.5	32.1	27.2	42.5
						42.2
51.3	31.7	22.5	35.9	31.5	28.0	43.0

知 県

轄 多	平 均
18.3	26.2
20.3	29.8
25.9	30.5
26.7	34.5
18.6	29.2
21.7	27.9
21.8	29.2
23.5	29.7
20.9	28.7
23.3	28.4
23.0	28.3
22.3	29.2
22.1	29.0
22.4	28.9
24.3	29.4
24.5	28.1
24.5	27.8
17.7	26.2
25.2	28.8
24.9	29.5
24.9	30.9
37.1	34.4
26.4	34.4
25.5	28.8
25.6	28.3

	安 芸	香 美	長 岡	土 佐	吾 川	高 岡
大 正 元	52.9	28.6	22.6	20.6	16.9	29.6
2	31.1	30.4	22.6	20.6	16.9	29.7
3	32.5	28.3	22.5	20.8	16.7	28.2
4	31.1	29.0	26.1	20.5	16.4	28.9
5	31.0	29.0	25.5	23.0	19.7	27.6
6	33.9	29.4	24.6	23.2	16.7	27.9
7	35.3	29.5	25.5	23.0	16.7	31.0
8	32.1	29.5	25.6	23.4	15.2	27.3
9	35.9	38.0	29.3	25.0	20.2	30.1
10	36.8	30.4	28.7	25.3	21.2	31.8
11	36.4	30.4	28.7	25.5	21.1	31.7
12	34.1	30.4	28.7	26.6	22.8	31.5
13	35.0	30.4	28.7	25.4	20.8	28.9
14	34.2	30.3	30.0	27.6	20.7	29.2
昭 和 元	33.6	30.3	26.8	25.7	20.8	28.4
2	36.0	30.3	27.6	25.2	20.7	29.0
3	35.2	30.9	27.6	24.2	20.4	28.9
4	47.4	41.1	41.8	43.3	34.3	40.5

40. 福

	福岡市	久留米市	粕 屋	宗 像	遠 賀	鞍 手	嘉 穂	朝 倉	筑 紫	早 良	糸 島
明 治 18			29.2	34.6	47.2	56.4	47.6	40.9	30.6	43.1	42.8
20	33.3		31.1	37.6	47.2	57.8	38.7	41.0	36.5	46.0	45.8
25	20.0	24.5	36.5	34.9	51.2	54.5	36.6	43.3	38.5	46.7	43.3
26	23.3	25.6	39.3	38.1	52.2	52.2	43.5	49.0	43.7	44.5	45.8
35	19.0	35.3	41.2	37.2	53.5	62.8	48.0	51.4	40.9	51.7	52.2
36	72.8	▼ 37.7	50.2	40.5	60.7	▼ 60.7	52.9	44.9	40.3	35.1	46.7
37											
38	19.4	40.0	44.1	43.2	53.6	58.4	49.7	44.7	50.9	52.5	48.3
39	25.4	40.7	43.0	42.7	52.1	59.6	52.2	50.8	48.8	60.0	47.5
40	25.0	40.7	41.1	44.5	52.6	59.8	53.8	43.8	47.6	60.2	47.1
41	36.0	40.5	41.5	44.3	51.0	55.8	52.2	61.5	49.0	55.3	46.6
42	17.0	53.4	40.8	44.0	53.6	58.2	52.7	50.6	48.0	60.8	47.4
43	16.1	53.4	38.4	44.0	52.2	58.5	52.0	51.1	48.6	58.7	48.0
44	23.1	53.4	39.3	44.6	51.7	58.3	51.2	51.6	47.5	59.2	49.2
大 正 元	59.6	63.3	41.6	43.0	52.0	59.4	49.1	49.4	46.3	56.4	49.0
2											
3	62.7	65.1	43.1	43.7	53.8	59.3	50.8	50.4	46.9	55.8	48.3
4	57.1	67.5	43.4	44.7	54.2	55.6	51.6	50.9	46.9	55.6	47.3

幅 多	平 均
26.8	27.3
28.5	25.3
28.1	25.1
27.6	25.5
28.3	25.2
29.1	25.8
28.1	26.7
28.6	25.5
28.0	29.3
27.4	28.5
27.8	28.5
27.5	28.8
26.3	27.4
27.2	27.9
26.8	27.3
26.8	29.3
29.0	27.8
30.4	38.8

岡 県

浮 羽	三 井	三 瀨	八 女	山 門	三 池	企 救	田 川	京 都	築 上	平 均
66.5	57.9	42.5	37.1	58.8	51.2	46.9	52.4	53.1	48.2	46.5
68.2	53.9	44.2	41.5	58.6	53.2	48.4	54.8	54.3	50.6	47.4
67.7	56.4	44.0	38.2	63.8	50.9	48.4	57.2	58.5	52.8	47.5
61.9	54.5	42.6	35.9	61.0	52.2	47.2	59.1	54.9	55.6	48.5
75.0	55.0	50.0	41.1	64.6	63.4	57.3	61.1	55.5	57.7	52.6
75.0	58.6	46.5	40.6	64.6	61.8	55.8	61.6	61.5	53.3	52.7
										52.9
71.9	61.2	48.7	48.1	67.9	61.4	58.2	67.3	61.4	59.1	54.2
71.2	60.6	48.4	52.0	71.1	57.8	57.2	57.2	61.3	58.6	54.5
67.8	60.1	46.6	44.5	64.4	61.2	56.7	55.7	58.8	56.6	52.6
73.3	59.5	49.0	*43.0	65.0	59.7	59.9	59.4	56.8	58.9	54.3
66.0	59.7	49.7	*44.9	64.5	60.8	58.9	62.9	58.5	57.1	53.8
66.0	60.0	48.3	40.7	64.5	60.0	56.9	62.3	58.6	56.5	53.1
68.7	61.2	48.1	41.0	64.5	60.2	58.0	62.7	60.0	56.0	53.5
68.7	61.6	48.3	41.6	64.8	58.4	60.4	60.6	60.4	57.3	53.3
										53.7
68.0	59.6	47.1	42.5	65.2	58.1	58.9	62.7	59.5	56.9	53.4
66.9	59.5	46.8	42.5	65.4	57.8	60.4	62.3	59.9	56.4	53.3

	福岡市	久留米市	粕屋	宗像	遠賀	鞍手	嘉穂	朝倉	筑紫	早良	糸島
大正 5	68.3	61.3	43.3	44.2	54.2	55.1	51.6	50.7	46.7	55.1	47.6
6	67.6	44.6	43.1	44.2	53.5	54.6	51.8	51.6	46.8	54.8	47.2
7	67.5	47.8	43.1	44.7	53.1	61.5	51.6	50.9	46.7	56.2	49.1
8	64.3	34.0	42.9	45.1	52.8	59.7	52.8	48.5	46.8	53.7	47.4
9	64.3	44.5	42.5	44.1	53.1	59.5	52.4	50.1	46.9	53.6	47.5
10	64.1	47.5	41.3	43.1	53.2	60.1	52.0	49.8	45.5	52.5	47.6
11	73.8	43.2	40.7	42.3	52.7	58.6	52.4	49.7	45.7	51.1	47.1
12	73.7	49.2	41.4	40.6	52.7	57.9	52.7	49.0	46.1	50.7	46.4
13	71.8	51.6	39.4	39.4	53.6	58.1	52.7	48.4	44.9	49.9	45.7
14	69.8	48.3	39.0	38.3	52.7	57.9	52.5	47.3	44.2	50.0	45.6
昭和元	61.1	48.6	37.1	36.7	52.9	55.9	51.8	46.9	43.8	49.2	45.6
2											
3	55.5	52.1	35.3	35.4	51.8	55.3	52.1	47.2	43.5	48.6	45.2
4	53.2	55.5	35.3	33.2	55.1	55.0	49.4	43.5	42.9	49.9	43.3
5	53.2	55.1	35.4	34.4	52.8	54.6	47.9	41.2	43.4	49.9	43.7
6	53.3	54.8	34.9	34.2	54.4	52.8	47.8	40.7	42.6	49.9	44.5
7	53.5	53.4	35.3	33.5	54.7	53.9	46.1	40.8	41.4	49.7	43.3
8	53.3	53.2	36.2	33.1	53.1	53.6	45.0	40.8	42.0	48.0	43.7
9	54.2	52.2	37.3	33.8	54.0	53.6	45.3	40.8	43.7	48.2	42.3
10	54.2	52.2	36.0	37.4	51.5	53.5	44.6	40.7	41.9	48.7	42.4
11	60.0	52.6	36.6	37.8	51.5	52.8	45.5	40.4	41.3	48.2	42.0
12	51.4	53.4	34.0	37.9	51.1	53.8	44.5	39.8	40.7	48.2	41.8
13	52.0	50.7	35.0	33.0	49.0	53.3	43.8	39.5	40.0	49.9	39.9
14	52.1	53.5	34.5	36.2	49.2	53.0	43.3	39.7	39.9	48.8	39.9
15	54.5	53.3	33.2	30.4	48.8	52.9	43.2	39.1	39.0	48.3	38.9
16	50.0	50.0	35.9	32.2	47.6	51.9	45.9	37.1	37.3	44.2	38.4

41. 佐

	佐賀市	佐賀	神崎	三養基	小城	東松浦
明治 17		33.0	15.0	37.4	69.9	22.3
18						
19						
20						
21		34.2	30.3	61.8	23.2	27.1
22	37.8	38.6	29.5	70.8	24.4	27.6
23	65.4	38.7	34.6	44.3	44.9	28.0
24	65.4	42.2	27.4	49.4	44.7	27.9
25	59.2	39.7	29.0	44.4	44.3	15.0
26	65.9	40.0	32.2	48.4	43.7	14.6

浮羽	三井	三摺	八女	山門	三池	企救	田川	京都	築上	平均
65.6	58.8	46.4	42.4	65.0	57.8	57.4	62.2	59.7	56.4	52.9
62.2	58.2	46.8	42.2	64.9	57.3	56.8	60.9	59.0	55.6	52.5
62.2	58.7	47.6	42.4	65.1	58.1	54.0	61.7	60.5	55.3	53.1
62.5	58.9	47.8	42.4	64.3	57.9	52.0	58.3	59.7	53.9	52.3
61.6	58.4	49.0	42.0	66.1	58.6	51.0	58.3	56.9	53.6	52.3
61.7	58.1	49.9	42.4	66.3	58.8	51.8	60.4	58.7	54.1	52.3
61.7	57.9	49.7	42.0	65.7	61.0	54.9	60.4	57.7	53.5	52.1
61.1	57.6	50.0	42.0	65.0	61.3	55.8	60.2	57.4	52.7	52.0
60.2	57.9	50.3	41.9	65.1	61.1	55.7	59.5	57.0	52.4	51.6
59.6	57.5	49.6	41.2	65.0	60.9	54.9	59.4	56.5	51.3	51.0
59.1	55.3	48.6	40.9	64.4	58.9	54.8	59.1	56.5	51.1	50.3
										49.9
58.7	54.6	47.3	40.4	64.1	58.4	53.2	58.3	55.9	50.1	49.7
60.8	54.8	46.3	41.4	64.0	61.4	56.7	63.1	59.8	48.2	49.9
60.4	54.3	46.7	41.6	66.0	58.7	57.0	62.3	57.9	48.5	49.5
61.6	53.6	46.1	40.1	65.7	59.9	56.2	61.7	55.3	49.4	49.1
60.6	53.0	46.0	40.4	66.5	57.9	56.1	61.4	56.5	48.3	48.8
60.3	52.4	45.9	40.5	66.4	59.5	55.2	61.6	55.3	47.2	48.8
60.0	52.6	45.8	40.4	66.4	59.9	52.4	60.1	55.7	49.0	48.8
59.8	53.6	45.5	40.4	65.2	60.5	55.6	59.2	55.9	48.4	48.7
59.7	53.4	44.6	40.5	65.2	60.0	55.0	60.2	55.0	49.1	48.7
60.4	50.4	44.7	40.2	65.1	59.8	55.1	59.5	55.5	48.8	48.1
60.8	50.3	44.5	38.8	64.4	59.3	54.3	58.1	54.9	49.5	47.4
60.3	51.5	45.6	41.1	64.9	59.1	54.5	54.6	53.3	48.9	47.5
60.4	49.8	45.2	37.4	64.1	59.5	53.7	54.8	52.9	48.8	46.5
59.1	50.0	46.5	40.1	60.0	57.7	54.0	59.5	52.7	47.7	46.5

賀 県

西松浦	杵 島	藤 津	平 均
43.0	38.5	37.0	36.7
			45.1
			40.1
			40.5
56.1	66.7	48.4	43.1
59.5	67.2	35.7	43.6
59.5	68.3	35.5	44.4
60.6	67.9	35.3	44.6
57.4	68.0	35.8	41.7
43.7	44.5	35.7	37.1

	佐賀市	佐賀	神崎	三養基	小城	東松浦
明治 27	66.3	40.8	33.3	46.6	43.8	37.7
28	63.2	34.8	34.8	49.7	45.4	1.7
29	66.3	32.3	34.8	54.5	44.8	37.2
30	65.3	34.9	32.9	54.1	44.1	38.1
31	65.3	34.9	35.9	54.1	55.7	35.1
32	58.5	34.8	33.6	47.3	43.6	30.7
33	58.5	34.9	32.1	48.3	43.0	29.6
34	58.5	34.8	32.1	54.1	42.8	51.1
35	58.5	34.8	32.1	54.8	49.8	47.3
36	58.2	35.1	32.3	54.6	49.0	47.4
37	63.8	34.2	33.1	53.9	49.0	47.3
38	39.4	34.4	32.2	51.8	49.2	47.6
39	46.2	43.2	33.9	49.3	44.9	30.5
40	45.7	47.9	31.6	51.2	45.1	44.0
41	45.3	43.9	34.3	51.2	45.2	33.1
42	44.3	44.2	32.7	54.1	45.5	34.2
43	44.3	44.4	32.6	53.0	47.9	35.0
44	43.1	43.3	32.6	52.3	48.6	33.7
大正 元	41.2	45.8	34.4	50.3	48.5	31.0
2	41.2	46.1	34.3	50.2	46.2	32.5
3	40.0	46.1	34.2	50.6	46.8	30.0
4	45.8	44.0	35.5	50.7	47.0	30.9
5						
6	50.5	46.0	41.1	51.3	47.2	26.6
7	51.6	46.5	40.3	51.2	47.4	28.2
8	51.1	47.4	41.0	51.9	49.1	27.8
9	50.5	47.4	41.5	52.0	47.4	27.5
10	49.7	47.5	41.0	52.9	47.4	29.0
11	56.4	48.8	40.1	52.1	46.4	28.8
12	56.3	47.7	39.9	52.3	47.6	27.7
13	66.6	49.2	40.6	51.9	48.0	27.3
14	65.3	47.6	40.4	51.2	47.9	28.2
昭和 元	65.7	47.6	33.6	51.3	47.9	28.3
2	65.8	46.4	34.0	50.9	46.6	27.6
3	65.9	45.8	37.9	50.6	46.4	26.4
4	74.4	47.6	41.2	54.5	48.9	25.3
5	74.4	47.7	41.0	54.5	49.4	24.8
6	74.3	48.1	40.8	54.0	49.0	25.5
7	72.9	49.8	40.4	53.9	48.7	26.0
8	73.8	49.9	39.9	53.6	48.4	26.2
9	69.3	49.8	40.1	52.6	48.2	25.5
10	69.4	49.8	40.0	52.4	48.5	25.7

西松浦	杵島	藤津	平均
45.1	42.8	37.4	41.0
45.8	37.2	31.0	33.0
45.8	45.1	38.0	40.9
45.4	41.8	39.0	40.7
45.9	48.5	49.6	44.0
37.1	41.1	49.5	39.1
38.0	41.2	40.1	37.9
45.2	41.9	36.8	42.3
48.7	42.9	38.2	43.3
47.8	43.0	38.1	43.2
43.0	44.3	36.4	43.1
43.6	44.4	36.5	42.4
43.8	44.2	38.5	40.8
29.1	45.8	36.3	41.6
43.4	47.2	35.8	41.7
42.2	47.1	36.7	42.1
42.1	48.8	38.1	42.8
40.0	49.4	38.2	42.3
40.2	50.9	38.4	42.5
41.0	50.4	39.1	42.6
39.7	49.9	38.6	42.1
41.0	48.5	41.6	42.2
			42.1
38.5	47.1	42.9	42.1
38.4	46.5	42.6	42.2
38.7	47.2	42.4	42.8
38.4	46.9	42.8	42.6
39.7	47.1	43.3	43.0
39.0	48.1	44.2	43.2
38.2	47.0	43.7	42.6
37.5	47.3	43.0	42.8
37.6	45.2	43.2	42.5
38.1	45.6	42.8	41.9
38.9	45.1	41.2	41.2
38.3	44.9	41.0	41.1
40.4	48.7	46.3	43.5
40.3	49.1	46.0	43.5
40.4	48.5	45.9	43.5
40.4	48.8	46.9	43.9
40.4	48.5	46.2	43.8
40.7	48.3	45.9	43.5
40.6	48.8	46.1	43.6

	佐賀市	佐賀	神崎	三養基	小城	東松浦
昭和 11	69.9	48.8	39.5	53.1	48.7	26.0
12	71.2	48.6	39.6	52.4	48.5	25.9
13	70.3	49.8	40.1	53.2	50.4	25.1

42 長

	長崎市	北高来	南高来	東彼杵	西彼杵	北松浦
明治 17		64.8	52.1	39.0	22.5	32.2
18		69.4	▼ 57.1	37.2	22.2	31.6
19		57.5	54.0	49.9	25.8	31.1
20		60.0	53.2	47.7	27.1	30.6
21		60.6	57.7	47.9	33.2	30.6
22	37.3	55.4	61.4	51.5	34.1	29.0
23	37.3	52.7	55.9	48.2	34.5	27.1
44	72.2	53.7	55.7	44.5	31.9	31.1
大正 元	88.5	53.7	55.7	47.4	32.0	29.3
2	88.2	55.2	55.1	47.4	28.9	29.3
3	88.3	54.6	55.7	48.1	28.7	29.7
4	89.8	54.6	55.3	45.5	28.4	25.8
5	89.4	57.8	55.2	46.4	31.3	31.2
6	90.9	56.9	54.3	45.9	31.8	30.9
7	88.2	57.5	54.3	45.4	30.4	22.7
8	89.5	57.2	57.7	46.7	31.1	21.1
9	58.5	57.4	57.6	44.6	30.2	21.8
10	59.1	56.8	57.1	44.6	29.9	18.8
11	58.3	56.9	57.6	44.2	30.1	21.7
12	44.4	56.3	53.9	43.8	30.3	21.4
13	44.5	56.0	53.6	43.6	29.9	21.4
14	44.3	57.6	54.3	43.8	30.7	23.0
昭和 元	42.8	57.3	55.0	44.0	29.3	23.4
2	41.5	56.4	54.8	43.6	30.0	22.2
3	41.7	56.1	54.0	43.1	29.0	22.9
4	54.8	51.9	51.2	44.0	29.0	24.5
5	54.9	51.1	50.8	43.3	28.4	25.5
6	56.0	51.0	51.4	43.4	27.5	25.9
7	55.8	51.4	51.1	▼ 42.2	27.9	25.5
8	55.8	51.1	51.6	43.1	27.6	26.1
9	55.9	52.5	52.1	43.8	27.0	27.7
10	* 55.9	50.6	52.0	43.8	26.7	27.6
11	62.0	50.4	50.8	43.3	27.5	28.5
12	61.3	50.0	52.3	43.5	27.9	27.9

西松浦	杵島	藤津	平均
40.5	48.7	47.0	43.6
40.7	48.7	46.4	43.4
40.8	48.8	44.8	43.7

崎 県

南松浦	老岐	対馬	平均
19.7	13.5	11.1	34.7
19.5	22.1	9.4	36.3
18.6	13.5	14.0	36.1
24.0	24.5	14.6	37.8
21.8	18.5	17.9	38.6
21.3	26.0	20.4	39.8
* 26.7	23.6	14.4	37.9
38.1	* 23.1	5.9	39.3
38.1	* 23.1	6.0	39.1
38.1	26.9	6.1	38.8
38.0	26.2	9.5	39.1
38.0	25.5	9.4	37.9
38.0	27.3	5.7	39.9
37.2	26.4	15.2	39.5
36.5	27.6	14.6	37.8
36.5	26.3	14.9	38.3
36.7	26.2	15.1	38.1
35.7	25.4	14.0	35.7
37.1	24.8	11.3	37.9
27.0	25.1	12.0	35.6
23.1	24.9	12.1	35.0
26.7	25.8	11.8	36.3
26.7	25.9	11.7	36.2
25.3	23.1	10.7	35.5
25.1	22.5	11.9	35.2
21.9	24.0	8.1	34.3
22.5	25.4	10.0	34.5
25.9	22.9	10.1	34.8
26.0	24.8	9.9	34.3
27.5	24.2	11.5	35.2
27.2	23.9	10.0	35.6
28.8	24.1	14.8	35.7
28.5	23.1	15.7	35.7
25.8	22.9	14.5	35.7

43. 熊

	熊本市	飽託	宇土	玉名	鹿本	菊池	阿蘇
明治 13							
14							
15							
16							
17	65.0	20.0	21.9	56.9	36.8	38.6	33.4
18	59.4	61.4	62.7	55.3	37.2	38.8	33.3
19	60.0	56.2	56.2	55.0	37.1	39.0	43.1
20	37.0	56.8	55.5	55.0	37.0	38.1	42.6
21	80.8	57.5	55.4	55.0	37.0	40.0	42.6
23	66.7	57.3	60.7	55.0	50.8	30.1	38.6
25	66.7	57.1	60.5	50.5	45.4	36.3	43.7
26	66.7	56.8	60.5	50.3	45.4	38.1	42.4
27	66.7	37.5	33.0	49.7	46.9	37.6	42.4
28							
29	66.7	39.5	28.4	49.2	49.8	37.5	42.4
30	63.0	40.5	29.6	47.8	54.1	37.1	42.4
31	61.5	42.4	30.2	47.7	52.7	38.1	47.3
32	56.5	42.2	30.2	47.4	52.3	38.1	47.7
33	56.5	42.1	30.1	46.9	52.1	38.1	66.9
34	52.4	41.5	30.1	46.1	51.3	38.0	64.0
35	52.4	41.8	29.4	49.3	47.1	37.6	56.1
36	52.4	45.6	31.1	49.2	46.6	38.1	47.1
37	52.4	47.8	33.1	49.2	46.6	40.7	46.2
38	52.4	47.0	34.4	45.1	46.1	45.8	49.1
39	52.4	47.1	32.9	45.7	44.7	45.5	48.4
40	35.5	46.9	33.0	46.2	46.6	45.2	48.2
41	52.4	46.9	33.7	46.5	48.0	46.2	51.0
42	52.4	47.2	34.9	46.5	47.6	46.1	51.6
43	52.4	46.8	35.4	47.1	47.7	46.1	50.6
44	—	46.8	35.1	46.7	47.1	46.0	49.7
大正元	100.0	46.8	36.6	46.8	43.0	46.2	51.4
2	—	46.0	34.7	46.9	45.9	46.2	48.1
3	—	46.0	36.6	47.8	46.0	46.4	48.3
4	—	45.9	38.5	47.1	46.2	45.8	48.8
5	—	47.9	41.5	49.2	46.3	46.9	49.2
6	—	46.7	41.5	52.7	46.4	47.9	50.9
7	—	47.0	42.4	54.1	46.7	48.2	51.4
8	—	45.3	42.5	52.9	47.3	47.9	51.1
9	—	45.2	44.1	53.2	47.3	46.6	50.6
10	58.6	44.6	44.2	53.6	46.2	47.0	50.6
11	57.8	43.5	43.5	55.9	47.3	47.2	50.4

本 県

上益城	下益城	八代	葦北	球磨	天草	平均
						44.3
						49.2
						50.7
						47.4
▼ 30.0	▼ 30.0	40.1	▼ 42.7	14.1	43.2	35.0
▼ 30.0	▼ 30.0	43.7	43.1	15.0	43.5	40.3
* 39.0	32.2	48.8	35.0	20.0	57.5	43.8
39.1	* 39.2	44.1	40.3	19.7	57.5	44.1
29.9	* 38.3	44.5	* 43.6	25.8	60.0	43.4
37.9	36.6	42.1	40.6	13.1	47.2	40.7
36.4	38.6	36.9	46.6	13.2	58.8	42.7
36.4	38.6	44.9	41.9	13.2	58.2	42.9
37.8	35.7	45.2	41.4	13.2	58.0	40.5
						40.9
37.8	35.2	47.5	46.8	12.3	57.5	40.9
37.8	33.0	49.3	50.9	14.5	57.5	41.9
37.8	35.9	49.3	51.1	16.0	57.5	43.1
37.8	35.7	50.2	51.4	18.6	57.5	43.6
38.1	35.5	50.2	49.6	28.7	50.4	45.5
38.1	35.1	50.2	50.0	18.6	64.0	46.2
38.1	35.1	51.8	48.6	18.6	47.1	43.2
35.1	34.8	57.8	43.3	19.4	45.2	41.5
35.1	39.5	57.0	43.7	21.4	45.2	42.3
35.1	36.8	61.0	40.0	26.7	46.4	43.4
34.7	36.8	63.6	40.0	26.4	46.4	43.5
36.4	36.9	64.1	39.9	25.7	46.4	43.7
34.1	38.2	64.4	39.7	23.2	45.7	43.5
35.1	39.8	62.4	36.3	23.9	48.1	44.0
35.1	41.5	63.2	34.7	23.2	48.6	44.0
34.4	44.9	64.1	34.9	23.9	46.3	43.8
33.4	45.1	63.8	35.3	25.0	46.0	43.7
36.6	45.9	61.5	48.0	18.3	44.5	43.6
36.8	45.7	62.3	41.3	20.0	44.8	43.8
37.5	46.3	61.8	40.5	20.7	45.4	43.9
37.8	46.4	61.8	47.7	20.9	44.8	44.8
38.0	47.0	61.5	47.5	22.2	44.8	45.6
37.7	46.8	60.0	48.0	25.5	44.8	46.1
37.7	46.7	60.7	46.6	28.2	45.2	46.0
37.4	47.2	60.7	42.0	39.8	45.0	46.8
30.1	47.4	54.3	47.4	39.8	45.4	45.8
38.2	48.3	54.3	41.3	41.7	45.7	47.1

	熊本市	飽 託	宇 土	玉 名	鹿 本	菊 池	阿 蘇
大 正 12	57.7	43.8	41.9	54.5	46.5	46.9	50.5
13	57.8	42.8	43.5	52.5	46.3	46.4	50.3
14	61.1	45.6	43.8	50.6	47.3	45.6	49.4
昭 和 元	61.1	46.0	43.8	52.5	48.6	47.4	48.3
2	61.1	42.3	47.1	52.5	59.3	47.2	54.2
3	61.1	42.3	45.8	52.5	48.6	48.4	47.7
4	59.4	42.3	49.6	53.2	45.8	47.1	47.5
5	59.2	50.5	48.8	53.3	47.4	47.0	47.7
6	60.6	47.0	49.7	53.3	46.1	47.2	47.6
7	64.4	45.9	47.9	53.3	47.0	45.8	47.6
8	62.1	49.3	48.9	53.6	47.3	45.5	51.4
9	63.0	48.0	46.5	53.7	46.5	44.5	51.3
10	68.8	50.0	44.9	53.7	46.1	44.4	53.1
11	64.0	47.1	45.8	53.7	43.7	46.7	51.4
12	64.0	47.0	46.4	53.8	47.5	46.2	52.1
13	64.2	48.7	46.7	53.5	46.1	47.9	58.1
14	63.9	50.6	46.3	53.8	47.1	44.5	48.4
15	63.3	49.0	50.0	46.6	47.4	45.5	49.1

44. 大

	西 国 東	東 国 東	速 見	大 分	北 海 部	南 海 部
明 治 16	32.2	21.4	28.7	36.6	24.7	13.2
17	32.2	21.4	28.7	36.6	24.7	13.2
18	32.2	21.4	28.7	36.6	24.7	13.2
19	32.2	21.4	28.7	36.6	24.7	13.2
20	38.5	23.6	36.8	40.2	30.8	11.6
21	38.5	23.6	36.8	40.2	30.8	11.6
22	38.5	23.6	36.8	40.2	30.8	11.6
23	38.5	23.6	36.8	40.2	30.8	11.6
24	38.5	23.6	36.8	40.2	30.8	11.6
25	45.4	35.5	40.4	51.6	32.7	25.7
44						
大 正 元						
2						
3						
4	48.6	33.9	43.9	51.4	38.0	23.8
5	50.2	33.0	44.7	51.3	33.9	21.7
6	48.6	28.1	47.7	53.5	33.8	21.9
7	47.6	31.8	47.3	52.1	33.8	24.1

上益城	下益城	八代	北	球磨	天草	平均
39.4	48.8	54.3	42.4	41.6	46.7	47.1
38.8	48.4	54.3	43.9	42.0	46.2	46.8
38.8	47.9	54.3	47.0	42.0	45.7	46.7
39.0	48.3	54.3	42.9	42.0	45.6	45.6
39.0	48.3	54.3	48.2	40.1	43.8	48.2
40.5	47.7	54.3	46.8	40.0	43.6	46.6
48.7	51.5	54.3	48.4	40.6	42.1	47.4
44.6	52.1	54.3	48.4	40.1	42.8	47.8
42.8	53.6	54.3	48.0	40.1	43.5	47.5
45.0	53.8	54.3	42.1	39.2	42.5	47.2
44.4	53.8	54.3	49.3	39.2	42.9	48.3
43.2	54.0	54.3	48.5	39.2	43.4	47.9
54.7	54.0	54.3	48.6	44.8	42.7	49.8
49.9	53.6	54.3	45.1	46.5	43.4	49.1
39.9	53.6	54.3	46.1	42.4	42.7	48.1
44.7	53.6	54.3	47.5	43.9	41.3	49.7
44.6	58.7	54.3	43.7	44.7	41.3	48.5
48.7	60.1	68.4	46.6	67.7	43.7	50.8

分 県

大野	直入	玖珠	日田	下毛	宇佐	平均
16.2	13.1	28.0	55.3	26.6	33.7	26.6
16.2	13.1	28.0	55.3	26.6	33.7	26.6
16.2	13.1	28.0	55.3	26.6	33.7	26.6
16.2	13.1	28.0	55.3	26.6	33.7	26.6
24.8	23.7	41.4	46.3	37.3	40.3	32.4
24.8	23.7	41.4	46.3	37.3	40.3	32.4
24.8	23.7	41.4	46.3	37.3	40.3	32.4
24.8	23.7	41.4	46.3	37.3	40.3	32.4
24.8	23.7	41.4	46.3	37.3	40.3	32.4
29.0	33.9	54.8	50.6	37.7	41.2	39.0
						41.9
						41.6
						41.5
						42.1
32.6	37.8	52.1	53.2	43.0	51.4	42.3
32.6	37.1	51.6	54.0	41.9	50.8	41.9
32.6	39.7	49.9	52.8	44.7	50.4	42.2
32.6	39.0	48.9	54.3	46.8	50.3	42.4

	西 国 東	東 国 東	速 見	大 分	北 海 部	南 海 部
大 正 8	46.2	32.0	51.0	55.9	33.6	26.1
9	46.5	32.0	50.8	56.8	33.1	26.2
10	25.6	28.0	32.3	56.3	27.8	22.2
11	45.7	35.9	49.1	55.5	32.9	25.9
12	45.0	34.8	48.4	56.2	41.3	25.8
13	45.2	32.9	43.5	56.2	35.1	25.0
14	45.6	32.6	42.0	56.0	34.6	26.2
昭 和 元	45.9	32.0	42.8	56.0	34.6	24.2
2	45.6	31.1	41.3	55.7	33.3	24.2
3	41.1	31.1	40.7	54.8	33.5	24.5
4	47.2	32.7	43.2	48.3	33.9	24.5
5	43.9	30.2	44.2	46.7	32.5	24.9
6	48.2	29.6	44.6	48.4	34.3	23.7
7	49.2	27.5	44.5	49.7	34.3	24.3
8	48.2	33.5	46.4	48.2	31.4	24.0
9	48.7	35.9	44.7	50.1	33.0	23.5
10	51.6	37.7	46.0	48.0	34.4	24.1
11	49.7	28.9	43.7	48.3	35.1	26.7
12	53.1	36.3	44.6	48.5	34.0	22.2
13	49.6	31.3	43.3	51.7	33.5	25.8
14	50.0	32.0	45.3	48.3	28.4	31.6
15	48.6	31.2	45.4	48.6	29.7	28.8
16	45.5	34.6	40.6	49.9	27.5	25.0

45. 宮

	宮 崎	南 那 珂	北 諸 県	西 諸 県	東 諸 県	兒 湯
明 治 17	28.7	8.4	33.3	54.1	36.4	24.9
18	23.8	5.0	29.9	39.3	34.4	29.4
19	28.3	9.0	30.3	40.1	39.7	28.2
20	23.7	8.5	31.7	41.7	37.1	26.9
21	27.9	8.6	35.8	43.2	37.0	25.4
24	27.7	8.0	43.5	49.0	35.5	37.3
25	27.8	8.0	34.1	49.3	41.1	37.3
26	32.3	9.9	41.2	57.1	49.6	43.0
27	32.3	9.9	38.2	49.2	49.8	42.3
28	28.6	10.8	36.8	59.9	51.7	42.3
29						
30						
31						

大野	直入	玖珠	日田	下毛	宇佐	平均
32.6	39.3	37.1	52.8	42.0	50.1	42.2
32.5	40.2	48.7	53.8	46.6	50.3	43.4
28.6	41.1	54.6	51.4	47.2	42.8	38.8
32.1	40.4	51.2	52.3	48.7	49.7	43.4
36.3	39.4	54.6	47.9	46.4	48.6	44.1
34.1	40.1	54.1	50.3	42.8	49.0	42.7
34.1	33.2	51.1	50.5	40.1	51.9	41.8
32.0	32.9	50.9	52.6	38.9	52.3	41.4
32.0	31.2	50.5	52.3	38.7	52.1	40.8
32.0	31.8	50.6	51.3	38.6	51.8	41.1
32.0	37.1	51.9	45.0	43.6	51.8	40.8
32.6	38.4	48.1	46.7	43.6	52.0	40.6
30.6	34.9	48.0	47.3	43.4	51.3	40.4
32.0	36.5	48.7	47.0	43.6	50.8	40.7
44.0	35.4	48.4	47.9	45.7	53.5	43.2
43.0	36.3	47.3	48.3	38.4	51.0	42.6
34.0	38.7	46.3	48.2	41.7	51.5	42.0
34.3	40.0	48.5	47.4	42.9	56.4	41.8
34.0	39.6	46.2	* 45.3	43.3	48.2	41.2
32.6	40.3	43.2	45.6	44.2	48.6	41.3
35.2	39.9	38.5	44.7	43.8	49.0	41.2
34.4	37.2	41.7	44.1	44.7	52.7	41.3
35.2	42.1	39.7	46.5	45.5	54.5	41.8

崎 県

東白杵	西白杵	平均
39.5	2.2	30.5
31.9	7.3	25.9
38.5	11.3	29.1
37.8	11.8	28.8
39.1	17.5	30.3
35.3	11.6	32.6
34.0	5.6	28.7
42.0	21.3	38.5
41.9	19.0	36.6
39.8	19.2	37.2
		35.9
		35.4
		35.7

	宮 崎	南 那 珂	北 諸 県	西 諸 県	東 諸 県	兒 湯
明 治 32	30.5	13.2	38.7	60.1	48.6	32.0
33	31.5	14.2	41.0	60.5	48.6	32.6
34	34.1	16.6	40.6	61.5	49.7	31.8
35	32.2	16.1	38.7	61.5	49.9	29.6
36	31.7	13.1	36.1	61.8	50.1	29.6
37	28.3	16.6	33.2	62.3	50.0	29.8
38	29.0	15.8	32.7	62.5	51.5	29.8
39	29.2	15.9	34.9	57.7	51.3	29.8
40	29.8	15.3	35.7	57.8	51.2	32.3
41	30.0	17.6	37.1	62.3	51.0	31.0
42	30.7	15.7	40.5	58.2	46.4	33.7
43	30.5	17.6	40.6	58.1	48.3	34.8
44	31.2	18.1	40.6	58.8	49.9	33.8
大 正 元	32.2	18.7	40.7	58.9	47.9	34.4
2	32.7	19.1	33.1	54.7	49.0	31.2
3	34.5	20.0	32.2	59.8	50.4	35.9
4	35.8	20.4	35.6	61.5	51.4	36.7
5	34.4	18.8	32.1	61.8	51.9	37.9
6	35.0	21.1	32.3	61.9	48.1	40.2
7	35.1	23.5	32.6	61.9	52.2	40.8
8	34.4	24.3	32.8	61.9	51.1	39.3
9	35.4	23.4	31.7	58.7	50.3	39.5
10	39.0	24.2	30.5	60.3	53.3	39.4
11	35.1	25.2	31.3	59.0	53.9	39.7
12	35.0	26.2	33.8	58.0	53.6	39.9
13	36.4	26.6	34.2	57.2	52.1	39.5
14	37.7	27.4	33.4	57.3	53.7	39.2
昭 和 2						
3						
4	39.9	32.5	39.8	46.5	49.0	41.2
5						
6	41.3	32.0	38.6	45.3	51.2	44.6
7	40.7	32.5	39.2	47.8	49.6	44.2
8	40.4	32.4	41.1	45.0	48.5	46.2
11	41.6	33.2	38.6	47.6	57.4	43.7
12	41.1	32.0	42.5	47.2	61.7	45.0
13	41.2	32.7	42.0	51.0	59.9	43.0
14	40.8	32.6	42.0	51.2	60.0	41.7
15	41.0	31.5	42.1	50.6	58.5	41.5
16	43.7	34.4	46.8	49.8	51.3	44.4
17	45.5	33.2	47.5	50.5	52.0	44.4

東 白 杵	西 白 杵	平 均
38.4	17.8	35.8
38.8	16.8	36.6
38.2	17.6	37.3
36.8	10.6	34.6
36.9	10.4	33.9
37.0	9.6	33.3
37.3	* 14.9	34.2
37.5	18.6	34.4
37.5	13.2	33.6
37.3	12.3	34.5
38.1	21.8	36.5
38.5	17.9	36.8
40.7	17.6	37.2
41.4	17.0	37.4
41.4	17.7	35.8
40.8	8.9	33.3
42.0	10.0	34.8
43.5	9.9	34.4
44.1	9.7	34.9
44.4	8.7	35.4
42.2	9.5	35.0
43.0	8.9	34.3
42.4	10.9	35.6
40.6	10.8	35.3
39.8	10.6	35.5
42.4	11.2	35.9
41.7	10.8	35.9
		42.6
		43.0
45.6	23.1	40.6
		40.8
47.9	21.2	41.2
41.9	21.9	40.9
42.8	21.8	41.0
46.2	19.5	41.6
46.0	19.7	42.6
44.3	17.7	42.4
45.2	17.1	42.3
43.5	17.1	41.8
41.7	16.5	43.2
42.4	16.1	43.7

46. 鹿 児

	鹿児島市	鹿 児 島	揖 宿	川 辺	日 置	薩 摩	出 水
明 治 19							
20							
21	25.7	24.4	26.8	29.3	38.5	31.9	39.7
22							
23	30.3	23.7	25.7	32.0	38.6	27.1	34.0
24	45.5	24.9	23.8	32.0	38.6	26.3	35.2
25	54.0	26.4	24.4	31.9	40.9	27.4	32.5
26	53.8	26.7	23.9	31.0	40.7	27.8	30.8
27	53.8	26.7	24.3	30.8	41.1	27.6	30.8
28	53.7	26.7	23.7	31.0	40.7	27.0	31.2
29	50.5	26.6	23.3	30.6	40.8	30.2	31.5
30	50.0	* 27.7	25.3	41.9	40.6	28.8	33.2
31	50.0	22.4	27.2	41.9	39.0	29.2	33.0
32	81.7	28.0	27.1	40.1	40.9	28.9	30.5
33	71.4	28.3	27.0	40.4	40.7	29.3	34.7
34	72.7	28.7	26.2	39.8	40.5	30.5	27.6
35	73.2	29.1	25.9	40.7	40.7	32.3	32.6
36	73.2	26.7	26.6	40.0	41.9	31.7	31.9
37	73.6	26.7	29.1	39.4	42.5	33.1	28.3
38	73.7	25.6	30.0	39.5	42.1	32.1	28.1
39	73.7	25.8	29.1	39.0	42.1	31.3	30.7
40	74.9	25.2	29.4	40.3	41.1	31.3	30.7
41	74.1	25.4	29.6	39.7	43.1	31.7	30.7
42	73.4	25.0	29.9	38.8	42.2	31.9	36.1
43	73.4	25.2	30.0	37.6	42.3	32.0	37.0
44	78.4	25.1	29.9	38.3	42.5	33.1	40.5
大 正 元	52.3	27.3	31.0	39.6	42.5	32.5	42.5
2	53.3	28.5	31.4	37.5	43.6	32.9	41.3
3	51.8	22.5	34.5	37.1	44.5	33.4	42.0
4	50.9	22.2	34.0	38.7	46.0	34.1	41.6
5	50.3	20.7	31.3	41.9	46.5	33.1	41.1
6							
7							
8	51.4	20.0	35.7	41.7	45.2	38.1	40.5
9	47.4	18.9	32.7	41.2	41.3	36.5	40.9
10	49.4	19.0	32.2	40.3	41.2	34.9	47.9
11	50.4	19.6	36.7	41.3	39.9	37.9	45.7
12	51.7	19.8	36.0	41.6	39.2	41.7	46.1
13	52.6	25.4	40.1	41.4	37.5	35.4	45.5
14	51.3	25.0	31.0	41.3	36.7	35.1	47.7
昭 和 元	50.7	18.3	47.3	39.5	42.0	36.1	47.8

島 県

伊 佐	始 良	肝 属	贈 吹	熊 毛	大 島	平 均
						27.8
						28.0
38.8	40.2	26.1	34.0	14.7	1.5	29.3
						28.4
36.5	39.5	30.7	30.5	18.0	2.1	28.6
32.2	39.6	31.9	34.6	18.4	2.1	29.4
0.2	41.6	31.2	28.2	21.0	2.2	28.1
32.0	42.1	32.0	32.4	* 19.3	1.9	29.6
36.0	41.4	29.9	30.1	21.8	2.0	29.1
37.4	41.6	29.8	30.7	21.1	2.1	29.1
34.9	44.5	28.4	32.1	20.6	1.9	29.3
27.6	47.1	29.0	36.2	19.6	1.7	31.3
28.7	44.1	29.0	* 34.8	26.2	1.9	31.1
28.8	42.6	33.4	33.7	21.2	3.2	31.3
34.1	45.0	33.5	34.1	21.3	4.6	32.1
37.8	46.0	38.9	34.5	18.4	3.6	32.6
36.5	45.7	43.5	33.9	16.9	3.2	33.6
35.7	47.3	34.7	33.9	15.5	3.7	32.1
43.6	48.9	24.4	31.4	15.2	4.3	30.7
40.7	48.7	26.9	33.6	14.4	4.5	31.0
39.0	49.7	27.0	37.9	14.7	5.1	31.7
38.6	50.3	43.2	33.6	14.7	5.1	33.8
39.6	50.1	38.0	35.6	14.9	5.0	33.4
39.8	49.1	43.5	35.2	16.5	7.1	34.6
38.7	49.4	42.7	36.3	15.9	7.9	34.5
38.2	49.4	43.8	36.6	15.2	11.0	35.5
37.9	49.3	45.9	37.1	14.6	9.6	35.9
38.3	50.1	47.0	37.2	16.1	9.9	36.2
38.8	49.3	47.9	35.2	16.3	10.6	35.9
40.9	49.8	45.7	35.2	15.0	11.2	35.9
41.2	50.7	46.5	35.8	15.0	11.2	36.2
						37.0
						36.6
40.6	50.1	47.0	42.0	17.0	12.9	37.6
41.1	54.1	43.2	42.6	16.4	13.7	36.9
42.9	49.3	47.7	43.0	16.6	13.0	37.4
43.9	49.4	45.0	43.3	15.8	13.0	37.5
44.0	47.5	45.4	44.0	15.5	13.0	37.3
44.8	51.0	48.3	47.0	15.3	14.4	38.9
45.9	50.7	47.2	45.9	15.3	14.5	37.9
44.5	52.9	46.5	47.3	23.3	14.4	39.8

	鹿児島市	鹿児島	揖宿	川辺	日置	薩摩	出水
昭和 2	50.4	19.8	47.1	39.5	41.3	36.7	47.9
3	59.0	21.9	45.8	39.1	40.7	36.9	49.6
4	57.3	31.1	24.4	26.8	37.9	41.0	43.5
5	50.3	31.0	24.3	32.3	38.3	41.4	42.5
6	44.3	31.7	24.0	32.1	38.5	41.1	42.1
7	53.4	31.9	24.0	32.1	38.5	41.2	42.6
8	52.8	29.8	23.7	36.8	38.4	42.2	42.4
9	* 40.8	31.7	23.8	36.3	38.9	44.6	42.3
10	40.8	32.5	27.5	36.7	39.5	41.5	44.7
11	40.6	30.8	26.5	36.5	38.9	40.9	43.9
12	40.8	33.6	22.9	36.9	39.1	41.7	44.4
13	40.4	32.5	25.8	32.5	38.4	45.3	43.9

47. 沖

	那覇市	首里市	島尻	中頭	国頭	宮古
明治 16	-	-	20.3	?	1.8	0
19						
20						
21						
22						
23	0	-	18.5	13.6	2.2	1.4
24	0	-	18.5	13.8	9.6	1.6
25	0	-	15.6	12.7	11.1	0.1
26	0	-	15.5	14.0	11.4	0.1
34	17.0	-	8.8	16.7	25.6	1.3
35	1.7	0	4.5	9.4	17.0	0.3
36	25.2	12.3	5.6	8.7	7.2	0.3
37	24.3	12.3	6.0	5.1	6.1	0.2
38	24.3	12.3	5.7	5.3	7.5	0.2
39	24.3	12.0	5.8	4.5	7.5	0.3
40	31.5	11.1	5.9	4.3	7.4	0.4
41						
42						
43	21.0	8.5	6.2	5.2	7.5	1.0
44	28.4	8.5	6.9	5.2	7.5	1.0
大正 元	24.0	8.5	9.3	5.0	9.1	1.0
2	27.4	8.2	8.7	4.9	8.7	1.0
3	28.3	8.2	9.2	5.0	8.9	1.2
4	28.0	8.2	9.2	5.4	9.7	1.4

伊 佐	始 良	肝 属	贈 啖	熊 毛	大 島	平 均
45.2	53.0	46.2	48.9	22.5	14.7	37.8
48.6	52.0	40.9	46.7	16.1	14.5	38.5
53.9	44.1	44.3	36.5	28.2	18.0	36.1
55.3	46.6	45.6	38.4	28.2	16.7	37.2
56.3	46.4	45.8	38.2	28.0	16.8	37.1
56.3	46.4	44.9	37.5	28.1	17.1	37.0
55.9	48.8	46.4	39.8	27.5	25.7	39.0
55.6	51.7	39.8	38.1	27.4	28.2	38.7
56.8	50.1	43.4	39.6	27.9	23.1	39.0
53.1	48.2	45.9	37.5	23.6	24.4	38.3
55.2	48.6	45.7	39.5	31.3	21.4	38.8
55.1	48.5	47.5	37.4	19.6	21.9	38.1

繩 島

八 重 山	平 均
?	9.6
	10.4
	10.4
	10.4
	10.6
19.4	12.4
20.3	12.7
20.3	10.7
19.3	11.5
21.5	14.5
11.3	8.3
6.1	5.8
5.5	4.6
5.5	4.9
5.0	4.7
5.0	4.8
	5.2
	5.2
8.3	5.4
8.2	5.6
7.8	6.4
7.0	6.0
5.1	6.1
5.5	6.4

	那覇市	首里市	島尻	中頭	国頭	宮古
大正 5	31.1	8.2	8.7	5.2	10.2	1.5
6	31.1	9.0	8.4	7.4	10.3	3.0
7						
8						
9	31.8	24.7	8.7	7.1	10.4	2.1
10	31.8	24.6	9.7	6.8	13.1	2.1
11	44.9	24.6	10.6	14.7	14.3	3.6
12	44.4	25.2	10.8	14.8	15.0	3.7
13	28.7	24.8	10.2	15.7	16.3	4.0
14	44.1	24.8	13.2	17.1	14.9	4.3
昭和 元	32.0	24.8	14.3	17.1	17.0	3.9
2	26.2	24.7	14.1	16.7	17.3	4.0
3	30.4	25.0	10.6	14.7	17.8	3.2
4	47.1	31.6	22.8	11.0	15.4	8.6
5	45.9	31.6	21.8	10.9	15.4	8.1
6	58.8	31.3	22.1	11.0	15.1	8.6
7	56.6	31.3	21.8	11.7	14.8	9.5
8	54.6	31.3	22.2	11.9	15.2	9.4
9	56.4	31.4	22.6	12.0	15.8	9.2
10	49.7	31.4	22.7	12.6	15.9	8.3
11	49.9	32.2	23.0	12.5	16.0	7.7
12						
13	49.5	32.3	23.5	12.1	14.8	6.3
14	49.5	32.3	23.1	12.0	15.2	6.2
15	49.5	32.0	23.2	12.2	15.1	6.0

八重山	平均
5.6	6.4
6.1	7.1
	7.8
	7.5
10.9	7.7
10.9	8.4
14.3	11.4
16.5	11.9
16.7	12.3
16.6	13.1
18.0	13.9
18.4	13.9
19.3	12.5
21.1	15.5
21.6	15.2
21.7	15.4
22.2	15.6
22.8	15.9
22.3	16.0
22.4	16.0
23.0	16.1
	16.0
23.1	15.6
23.1	15.6
19.6	15.2

3. 副 表 旧 郡 別 小 作 地 率 表

1. 北海道（国別）

	石 狩	後 志	渡 島	胆 振	日 高	十 勝
明 治 19	24.9	14.9	21.1	5.0	2.7	0
20	12.9	28.5	22.5	12.6	7.2	23.9
21	17.1	27.3	24.8	13.0	12.4	17.5
25	22.1	26.3	32.9	12.3	18.3	0.1
29	32.6	29.7	29.6	31.7	40.7	12.1
30	39.9	35.7	26.1	40.4	43.1	31.6
33	52.7	58.0	33.9	43.9	43.1	46.9
35	51.2	57.0	38.3	48.8	42.2	42.5

	釧 路	根 室	千 島	北 見	天 塩
明 治 19	0	25.9	0	0	0
20	0	0	0	0.0	7.2
21	7.0	1.4	21.9	0	32.5
25	9.3	0	0	9.3	2.2
29	1.5	0	0	9.4	27.2
30	6.8	8.2	0	11.8	31.3
33	17.4	8.5	0.2	19.3	32.3
35	20.7	6.5	0	15.6	34.3

2. 北海道（旧支庁）

	後 志		
	小 樽	岩 内	寿 都
明 治 36	66.9	50.9	64.8
37	72.1	52.8	64.0
38	68.9	45.3	61.3
39	68.2	52.6	62.6
40	68.2	52.0	61.5
41	68.6	51.9	62.2
42	61.6	52.2	62.2

3. 北海道 (郡別)

郡	札幌	石狩	厚田	浜益
明治19	33.3	8.4	2.0	0
20	15.3	10.2	1.9	11.2
21	19.5	2.5	3.0	10.7

空知	樺戸
0	0
0	0
0.4	67.0

上川
0
0
0

小樽	高島	忍路	余市	古平	美国	積丹	古宇	岩内
14.2	40.2	0	28.5	14.4	13.1	0	0	1.4
40.2	42.5	41.1	32.9	12.8	0.7	0.5	0	27.0
24.5	32.3	23.7	42.3	12.7	6.3	0	3.6	37.9

国	石	狩	厚田	浜益	夕張	空知	樺戸	雨龍	上川
明治29	32.2	25.7	20.5	10.6	64.6	32.0	15.5	51.1	13.1
30	35.5	38.3	25.4	43.2	61.5	38.5	24.5	65.0	20.7

後志	小樽	高島	忍路	余市	古平	美国	積丹	古宇	岩内
明治29	39.4	39.9	12.5	29.3	33.8	0	0	7.6	40.5
30	28.4	36.5	10.6	57.1	35.2	33.3	0	8.3	32.6

支庁	石	狩	空	知	上	川	後志	小樽	高島	忍路	余市	古平	美国	積丹	古宇	岩内							
明治29	39.1	43.5	51.0	54.4	29.5	57.5	53.3	56.6	68.2	49.7	49.4	40.6	31.7	63.8	66.6	72.9	92.1	66.6	54.3	51.9	38.7	20.4	49.8
40	29.5	55.6	23.5	62.5	29.3	75.1	54.2	56.5	66.5	51.8	51.1	45.5	25.1	64.8	67.2	72.9	92.1	66.1	56.7	55.3	27.1	16.4	48.2
41	40.3	45.8	43.8	61.6	25.8	57.2	53.6	56.3	66.4	62.3	51.2	45.7	40.5	86.8	65.0	73.3	91.8	67.9	53.6	51.7	38.6	19.2	49.3
42	39.0	42.9	59.8	68.6	32.0	66.5	50.5	56.4	65.4	60.0	53.6	36.1	31.4	82.5	49.8	74.2	91.2	66.7	64.9	43.3	37.1	19.6	54.5
43	44.0	40.8	68.7	54.7	24.5	67.3	61.2	52.8	68.0	61.6	22.0	40.9	33.1	75.8	49.2	74.8	82.4	63.9	66.9	36.4	37.0	9.4	48.3
44	42.8	42.2	48.2	55.4	26.4	67.4	51.5	51.6	70.2	65.1	54.1	54.9	34.4	47.5	61.9	74.8	82.5	64.0	63.5	10.6	34.9	9.0	51.3
大正元	42.9	45.1	45.0	55.9	24.8	62.7	54.1	48.0	68.0	64.7	49.5	55.3	35.3	73.5	59.7	67.9	81.6	64.0	61.0	13.1	26.5	9.0	59.3
2	45.7	44.6	45.0	56.0	25.0	70.9	53.1	50.0	66.7	65.6	50.9	51.4	37.4	70.8	57.6	93.3	81.3	62.3	60.2	11.3	27.4	8.8	59.2
3	43.9	44.4	45.1	55.4	28.9	70.9	54.9	49.7	66.7	65.7	52.7	49.1	37.4	70.6	58.0	93.3	81.2	60.7	60.0	12.5	24.0	8.8	62.0
4	45.5	45.1	47.8	58.6	32.0	66.4	56.9	49.6	65.9	66.0	57.6	43.0	37.6	69.8	60.1	90.5	93.7	60.3	58.4	16.2	25.5	16.8	57.4
5	46.5	46.4	46.8	58.3	33.7	66.6	57.5	50.8	66.1	64.3	51.8	46.9	40.5	62.8	54.4	88.0	73.2	57.7	60.3	18.7	25.5	17.1	57.0
6	46.5	49.2	48.0	58.3	34.2	68.2	57.9	49.9	62.9	64.4	61.1	45.1	41.7	67.2	53.4	61.2	69.0	55.7	50.8	18.6	24.4	16.1	57.7

上川へ
千歳より
勇拂
中川

郡	磯谷	歌葉	寿都	島牧	洞棚	太樺	久遠	奥尻	網走	松山	松前	上磯	亀田	茅部	山越	虻田	有珠	室蘭	幌別	白老	勇拂	千歳	沙流
明治19	19.4	12.5	32.9	0	0	0	0	0	9.3	10.3	59.7	16.7	22.7	0	0	5.1	6.1	4.1	3.4	2.4	0	0	0.5
20	11.7	22.1	19.4	0	13.7	0	10.2	0	17.5	30.3	17.1	27.9	23.3	0	0	20.6	17.5	5.5	7.3	0	0	0	0
21	16.2	24.4	24.2	0	5.8	3.9	8.2	0	16.6	29.1	28.3	24.8	26.6	0	11.9	24.9	15.9	7.2	9.1	0	0	1.6	0

国	後志	小樽	高島	忍路	余市	古平	美国	積丹	古宇	岩内	日高														
明治29	31.6	28.4	28.1	29.5	0	30.7	21.5	25.6	22.2	0	11.6	23.5	27.5	53.5	31.7	4.4	28.1	47.3	27.4	16.1	28.9	23.3	29.2	28.5	44.3
30	34.2	35.9	29.5	0	61.7	27.5	22.2	0	11.8	11.9	25.9	42.9	32.1	6.0	30.4	55.1	27.5	21.7	26.9	32.3	31.0	31.0	67.5	28.5	42.5

上川より
千歳へ
勇拂へ
中川へ

支庁	後志	小樽	高島	忍路	余市	古平	美国	積丹	古宇	岩内	日高												
明治29	56.7	69.3	65.2	61.8	5.5	40.0	55.8	56.7	18.1	5.2	20.8	16.6	62.3	46.0	56.6	57.0	49.9	39.7	18.4	30.0	27.4	32.5	52.0
40	57.8	70.1	65.3	61.8	5.6	42.8	60.0	63.0	18.7	18.0	20.8	8.4	67.9	44.9	59.8	58.2	47.0	38.9	44.4	30.5	28.7	33.9	55.9
41	55.5	69.7	65.2	61.2	5.0	39.7	56.2	54.9	18.1	5.7	20.5	16.9	68.3	45.6	56.3	55.7	46.8	43.7	15.4	29.0	27.3	32.8	45.9
42	52.1	69.6	65.4	61.8	4.8	38.4	58.1	43.5	35.1	32.3	22.4	16.1	61.3	41.2	55.4	55.1	41.5	43.2	20.7	9.4	49.4	33.4	55.7
43	84.3	68.9	56.4	62.2	6.6	40.9	45.3	30.9	21.1	31.4	24.7	11.5	57.3	42.4	52.6	63.2	35.3	43.5	20.8	10.6	47.7	39.3	37.8
44	48.3	68.6	56.0	56.0	12.0	39.2	45.6	29.2	17.6	31.1	34.3	11.5	55.2	44.2	44.7	62.3	45.7	45.4	20.5	6.9	45.8	46.8	41.8
大正元	45.2	65.4	54.0	55.0	10.3	39.5	43.7	42.7	10.0	30.7	43.2	10.9	58.1	42.8	43.6	63.5	39.2	45.5	35.3	7.1	47.2	48.9	34.8
2	45.1	64.6	45.6	47.0	50.5	45.8	43.4	33.4	6.5	31.4	33.5	10.7	61.6	44.3	43.4	62.9	45.2	50.2	22.9	7.6	26.2	49.4	46.6
3	44.3	64.4	47.7	47.5	21.6	45.9	41.9	33.6	7.3	31.6	39.2	13.8	62.5	44.0	43.3	62.9	44.1	50.2	23.0	8.6	30.0	46.1	51.7
4	49.6	66.6	52.8	51.9	21.4	45.4	41.0	66.5	8.4	30.7	39.0	11.9	62.2	43.7	43.7	62.1	43.1	39.9	16.6	8.8	32.3	47.0	55.6
5	54.3	68.2	53.6	51.7	15.8	47.1	43.4	66.5	10.6	30.5	41.0	12.4	64.2	45.1	33.3	59.5	43.5	34.8	23.2	9.0	33.0	43.1	57.0
6	55.1	65.6	57.2	53.8	13.8	45.5	39.6	66.2	12.0	30.7	41.5	13.5	64.0	45.0	33.0	59.3	42.0	31.8	23.3	9.2	32.3	42.2	51.1

郡	新冠	静内	三石	浦河	様似	幌泉	広尾	十勝	中川	河西	河東	当縁	白糖	釧路	厚岸	川上	阿寒	足寄	根室	花咲	野付
明治19	0	4.3	34.5	0	0	0	0	0	0	0	0	0	0	0	0	0	0	0	32.0	0	0
20	1.6	5.9	30.0	7.2	0	32.0	0	36.6	20.2	50.6	7.4	0	0	0	0	0	0	0	0	0	0
21	8.2	20.5	26.6	16.6	0	0	0	17.0	21.1	26.7	7.2	0	0	0	38.1	0	0	0	1.4	0	0

国	日	新冠	静内	三石	浦河	様似	幌泉	広尾	十勝	中川	河西	河東	当縁	白糖	釧路	厚岸	川上	阿寒	足寄	根室	花咲	野付
明治29	64.0	35.1	43.4	47.3	21.5	7.3	10.0	0	0	36.5	17.1	0	0	0	3.0	2.5	0	0	0	0	0	0
30	68.4	38.3	55.6	44.7	29.1	7.3	5.4	0	100	30.0	40.0	0	0	19.3	11.2	3.0	3.6	0	0	8.1	0	0

中川へ
上川より

支庁	日	新冠	静内	三石	浦河	様似	幌泉	広尾	十勝	中川	河西	河東	上川	白糖	釧路	厚岸	川上	阿寒	足寄	根室	花咲	野付
明治42迄																						
明治39	73.3	34.2	19.9	11.8	33.1	20.4	38.1	82.7	57.2	50.0	58.1	70.5	38.0	25.1	11.8	57.4	20.0	51.2	1.3	8.4	0.8	
40	48.1	34.8	19.9	11.3	32.1	22.0	37.2	68.4	38.6	40.7	59.9	40.0	11.3	26.2	8.7	55.4	17.0	33.0	1.3	6.8	0.8	
41	70.6	31.8	21.9	11.9	34.8	20.5	38.9	82.1	59.8	41.4	58.2	60.0	37.7	26.0	17.0	57.0	23.5	54.4	1.3	7.7	0.6	
42	53.7	35.2	22.0	37.0	0.7	20.6	40.2	80.6	45.6	44.9	28.3	60.0	36.4	6.2	25.5	57.8	21.0	61.2	1.4	9.2	51.4	
43	66.6	39.2	22.8	45.9	1.3	0	41.0	76.2	41.6	35.1	21.0	59.9	30.4	11.6	41.1	42.1	29.6	58.3	0.8	35.4	0	
44	64.7	31.6	23.4	42.9	3.1	5.9	41.1	75.9	43.5	35.0	21.7	59.5	31.4	13.8	46.0	43.9	31.7	40.5	0	35.3	0	
大正元	70.9	33.5	36.4	55.4	1.9	7.7	41.5	76.2	39.6	35.5	47.6	56.7	29.5	17.4	51.6	48.0	37.4	40.3	3.5	34.3	0	
2	66.9	35.2	37.2	54.6	24.0	7.6	41.6	74.8	43.6	42.6	31.9	52.1	29.7	17.7	50.0	54.5	34.5	41.5	6.2	12.3	1.5	
3	73.4	31.8	37.7	54.8	8.1	7.7	41.6	74.0	41.0	44.3	34.2	46.5	6.7	18.5	53.4	56.1	38.1	63.4	6.2	15.2	0	
4	77.0	37.6	38.0	65.6	24.0	0.1	41.7	68.5	41.0	41.3	37.4	41.1	35.5	21.9	51.9	58.1	30.1	35.3	7.4	25.4	0	
5	77.1	36.2	38.4	66.3	26.4	6.6	42.2	67.0	40.6	41.6	40.4	38.8	32.1	25.5	51.8	58.0	23.6	33.9	6.7	24.3	0	
6	77.3	34.8	38.7	62.3	6.4	0.3	42.4	63.6	38.2	39.8	41.6	38.0	24.4	27.7	52.2	53.9	25.0	35.3	5.8	19.4	0	

郡	標津	日梨	国後	色丹	択捉	根別	紗那	薬取	斜里	網走	常呂	紋別	枝幸	宗谷	利尻	礼文
明治19	0	0	0	0	0	0	0	0	0	0	0	0	0	0	0	0
20	0	0	0	0	0	0	0	0	0	0	0	0	0	0	3.3	?
21	0	0	0	0	33.3	47.4	38.3	0	0	0	0	0	0	0	0	0

苦前	留萌	増毛
0	0	0
0	0	10.6
17.6	23.6	36.4

国	根室	千島	北見	天塩	増毛
明治29	0	0	12.8	0	0
30	9.8	20.3	0	16.0	0

支庁	根室	網走	宗谷	留萌
明治42迄				
明治39	16.2	27.0	56.4	51.7
40	15.6	27.8	56.7	48.0
41	13.7	28.8	56.3	36.2
42	11.3	20.7	36.7	49.0
43	11.6	33.8	6.0	35.4
44	0	10.5	9.1	49.1
大正元	0	10.2	23.0	53.5
2	0	9.2	23.7	48.4
3	0	23.7	21.4	48.1
4	0	16.2	23.7	42.1
5	0	25.0	22.6	43.5
6	0	29.6	29.0	43.5

4. 岩 手 県

新 郡	岩 手		和 賀	胆 沢	上 閉 伊		
旧 郡	南岩手	北岩手	東和賀	西和賀	胆 沢	西閉伊	南閉伊
明治16	18.3	18.1	13.3	3.7	16.1	12.5	4.5
20	32.8	31.0	24.3	15.4	21.8	16.7	24.9

新 郡	下 閉 伊			九 戸	
旧 郡	東閉伊	中閉伊	北閉伊	南九戸	北九戸
明治16	25.1	12.6	15.5	27.9	14.1
20	30.1	7.7	23.0	25.4	39.4

5. 福 島 県

新 郡	石 城			双 葉		相 馬	
旧 郡	菊 多	磐 前	磐 城	檜 葉	標 葉	行 方	宇 多
明治16	23.3	23.4	39.2	16.7	9.6	5.0	11.5
17	37.1	9.5	37.7	16.5	8.8	2.0	12.5
18	37.3	8.1	21.6	12.7	11.2	1.8	10.9
19	35.8	10.4	23.2	10.5	9.8	4.5	15.4
20	32.5	10.1	19.6	15.2	3.0	5.2	18.0
21	25.9	23.1	25.0	24.9	4.2	3.7	20.1
22	32.9	23.6	19.0	20.9	18.9	4.4	20.2
23	34.0	45.5	28.1	21.8	19.2	4.4	20.3
24	34.0	45.1	28.5	22.7	17.4	4.4	20.1
25	36.5	46.6	29.2	21.4	14.9	5.7	14.0
26	48.8	47.3	28.5	28.8	5.6	5.9	14.3
27	33.2	18.0	27.6	21.8	6.1	5.1	12.8
28	32.9	16.6	13.4	23.8	5.6	5.5	12.9

6. 茨 城 県

新 郡	新 治		稲 敷		筑 波	結 城			猿 島	
旧 郡	新 治	信 太	河 内	筑 波	結 城	岡 田	豊 田	西 葛 飾	猿 島	
明治16	35.2	31.3	39.1	42.7	36.7	35.9	37.1	16.8	28.2	
17	34.3	31.3	39.1	43.6	30.9	35.8	38.7	17.4	33.5	
18	35.9	40.6	46.4	42.2	37.0	36.6	41.6	17.4	28.1	
19	36.3	40.6	37.8	43.6	38.5	39.4	41.8	17.3	30.1	
20	37.1	43.1	38.4	41.2	38.5	39.1	41.8	22.3	31.0	

7. 栃 木 県

新 郡	下 都 賀		足 利	
旧 郡	下 都 賀	寒 川	足 利	梁 田
明治19	37.1	41.9	69.0	51.4
20			52.2	37.4
21			51.7	36.7
22			47.9	41.6
23			51.3	43.0
24			39.3	40.7
25			39.3	40.7

8. 群 馬 県

新 郡	勢 多		群 馬		吾 妻	利 根	
旧 郡	東 群 馬	南 勢 多	片 岡	西 群 馬	吾 妻	利 根	北 勢 多
明治17	26.1	23.6	19.8	30.0	19.7	27.6	22.2
20	41.7	23.2	40.0	39.0	21.6	26.9	26.9
25	50.6	33.0	13.6	41.9	31.7	37.0	30.8

新 郡	多 野		佐 波		
旧 郡	多 胡	緑 野	南 甘 楽	那 波	佐 位
明治17	18.4	19.3	6.0	22.9	31.8
20	24.8	25.9	9.5	28.5	42.9
25	31.5	34.9	37.2	37.1	39.0

9. 埼 玉 県

新 郡	北 足 立		入 間		比 企		児 玉		
旧 郡	北足立	新 座	入 間	高 麗	比 企	横 見	児 玉	賀 美	那 珂
明治17	54.7	56.6	62.6	69.8	28.0	33.2	37.1	28.1	24.5
18	48.7	55.5	32.8	21.7	34.3	45.7	24.3	21.7	20.2
19									
20	43.8	40.4	27.9	18.9	35.0	48.4	33.1	22.4	15.2
21									
22									
23	39.0	40.5	29.6	21.8	34.8	47.6	42.8	27.9	27.4
24	39.1	40.5	25.5	16.3	34.5	47.5	37.2	26.8	32.2
25	49.0	36.3	26.8	25.8	35.8	47.7	35.3	27.0	32.3
26	41.7	38.5	28.3	25.2	35.8	47.7	34.8	36.0	32.3
27	45.4	40.0	28.8	29.0	40.1	39.4	34.8	36.0	32.3
28	45.1	37.0	26.7	20.9	39.0	37.2	35.1	36.1	32.6

新 郡	大 里				北 葛 飾	
旧 郡	大 里	旛 羅	榛 沢	男 衾	北葛飾	中葛飾
明治17	40.3	35.0	24.6	25.2	40.9	44.2
18	39.0	37.4	23.9	56.6	40.9	44.2
19						
20	39.8	27.8	18.0	30.1	39.9	38.7
21						
22						
23	34.9	39.1	22.6	26.6	48.8	50.6
24	32.2	37.3	22.8	25.1	49.0	51.0
25	44.7	39.2	25.7	27.3	50.4	47.8
26	45.7	39.9	25.8	27.1	50.7	49.2
27	45.0	39.5	26.0	28.0	49.7	49.1
28	46.0	41.7	26.1	27.4	50.0	49.5

10. 千葉県

新郡	安房				君津			生	
旧郡	安房	平	朝美	長狭	望陀	周准	天羽	長狭	上埴生
明治20	27.0	16.0	20.0	14.4	37.0	26.0	25.9	44.8	43.9
29	32.3	15.5	26.4	17.2	53.4	40.2	20.8	42.3	55.2

新郡	山武		東葛飾		印旛	
旧郡	山辺	武射	東葛飾	南相馬	印旛	下埴生
明治20	56.9	37.8	57.6	47.8	45.6	47.4
29	49.8	45.5	56.8	49.7	55.6	54.8

11. 東京府

新郡	豊多摩	
旧郡	東多摩	南豊島
明治16	25.7	25.4
17	26.3	25.1
19	23.6	28.1
20	23.3	34.6
21	24.2	38.7
22	24.3	37.5
23	28.0	35.7
24	28.5	33.7
25	28.5	35.0
26	28.2	35.3
27	28.3	34.1
28	28.4	38.0

12. 神奈川県

新郡	中	
旧郡	大住	陶綾
明治17	63.1	62.4
18	51.9	36.6
19	51.9	36.4
20	51.5	36.1
21	51.6	46.5
22	52.0	47.2
23	51.9	47.3
24	51.5	41.2
25	51.5	46.3
26	51.5	41.4
27	51.3	39.7
28	51.3	43.4

13. 富 山 県

旧 郡	上 新 川	婦 負	下 新 川	射 水	砺 波	平 均
明治16						51.1
17	48.4	46.8	49.0	71.8	63.4	57.2
18	40.0	49.5	49.0	52.9	60.9	51.0
19						56.4
20	48.6	22.0	72.3	75.0	68.4	59.6
21	48.5	22.4	39.7	74.3	58.7	51.9
22	48.6	23.6	40.0	72.2	53.4	49.3
23	* 48.5	56.7	68.3	72.0	63.3	61.2
24	52.2	23.6	68.3	72.0	63.4	58.6
26	73.5	51.2	54.5	62.3	53.6	62.6
27	61.4	57.1	55.3	64.4	55.2	58.6
28	48.5	50.5	53.6	63.2	53.5	53.7
29	47.2	52.6	53.7	63.3	56.0	54.5
30	* 45.6	57.5	56.7	63.3	56.2	54.8
31	48.8	* 56.0	57.9	62.3	56.3	55.9
32	45.4	* 54.9	54.7	66.1	56.8	55.3
33	52.0	54.0	54.4	67.0	57.9	57.1
34	49.1	53.7	55.0	67.0	57.9	56.5
35	49.2	54.3	54.0	66.0	60.6	57.1
36	49.1	50.8	55.0	66.5	58.2	56.1
37	49.6	50.8	54.8	66.4	57.6	56.0
38	53.2	48.8	53.3	65.6	56.5	55.9
39	52.6	49.0	51.4	67.5	55.9	55.7
40	51.3	50.4	50.7	67.1	55.2	55.2
41	50.5	47.0	49.8	67.4	54.5	54.3
42	49.5	47.1	50.0	64.8	53.6	53.3
43	51.2	49.2	47.9	64.5	54.1	53.8
44	51.1	48.6	46.7	64.7	54.0	53.5
元	51.7	47.1	47.1	63.9	54.0	53.4
2	53.0	45.9	47.1	63.1	53.7	53.3

旧郡	上新川	婦負	下新川	射水	砺波	平均
大正 3	54.5	45.4	48.2	62.4	53.8	53.7
4	54.4	47.2	49.9	62.6	51.2	53.4
5	54.3	47.1	49.8	63.3	52.8	54.0
6	53.8	46.4	50.6	63.1	52.7	53.8
7	53.0	47.0	50.3	62.9	52.7	53.6
8	53.5	47.0	51.0	63.2	52.5	53.9
9	53.6	46.8	50.7	63.5	51.0	53.5
10	53.2	47.0	51.2	63.5	50.2	53.2
11	53.2	47.3	50.5	62.9	52.5	53.7
12	53.0	45.0	51.0	60.5	50.7	52.5
13	52.8	45.2	49.9	60.4	51.4	52.4
14	51.5	47.0	48.4	59.6	51.5	52.0
昭和元	51.9	48.2	47.2	59.8	51.4	52.1
2	53.0	48.4	47.1	61.0	51.1	52.5
3	53.4	47.8	47.5	61.0	48.8	51.8
4	59.5	52.3	56.6	69.4	63.9	61.3
5	56.3	50.6	52.4	64.1	55.9	56.4
6	55.7	53.2	52.8	63.3	59.1	57.4
7	55.0	51.7	51.2	62.3	53.3	55.6
8	56.8	52.3	53.5	63.5	55.5	56.6
9	56.1	52.8	53.0	62.5	56.0	56.4
10	55.5	52.5	50.5	62.2	56.0	55.8
11	55.1	51.8	51.2	62.8	53.9	55.2
12	54.9	51.8	50.7	62.8	53.2	54.9
13	55.5	51.8	50.9	63.1	53.3	55.2
14	55.5	51.4	50.6	63.6	53.0	55.0
15	56.1	50.6	50.6	64.1	53.2	55.3

14. 岐 阜 県

新 郡	稲 葉		本 巢			羽 島	
旧 郡	厚 見	各 務	方 縣	本 巢	席 田	羽 栗	中 島
明治16	45.6	28.9	47.2	51.0	66.6	39.3	47.6
20	47.1	29.1	50.5	56.6	67.9	43.2	52.4
25	49.2	45.2	50.4	62.7	68.6	63.2	63.0
27	52.3	46.1	49.0	63.9	69.4	50.6	62.1

新 郡	海 津		養 老		揖 斐	
旧 郡	海 西	下石津	多 勢	上石津	大 野	池 田
明治16	59.0	54.6	67.5	52.5	41.8	42.7
20	55.4	62.1	69.2	54.2	46.1	43.8
25	50.1	70.2	71.4	57.6	63.3	45.8
27	58.0	66.4	65.5	51.4	50.9	37.3

15. 静 岡 県

新 郡	加 茂		田 方		安 倍		志 太		小 笠
旧 郡	那 賀	加 茂	君 沢	田 方	有 渡	安 倍	志 太	益 津	佐 野
明治17	41.0	54.4	52.5	56.9	47.8	34.9	49.9	41.1	43.6
25	42.7	28.9	52.5	59.4	57.6	40.6	50.9	49.2	47.0

新 郡	小 笠	磐 田			浜 名		引 佐		
旧 郡	城 東	豊 田	山 名	磐 田	長 上	浜 名	敷 智	引 佐	鹿 玉
明治17	32.2	24.2	33.5	54.5	33.0	46.5	22.1	23.3	20.0
25	47.9	30.4	35.9	58.1	34.1	36.9	34.0	31.0	29.4

17. 三 重 県

新 郡	三 重		河 芸		飯 南	
旧 郡	三 重	朝 明	奄 藝	河 曲	飯 高	飯 野
明治16	34.4	54.2	33.1	35.6	24.7	31.2
17	34.1	53.9	33.1	35.5	24.5	40.0
18	47.7	54.4	42.7	44.2	32.7	44.1
20	53.5	46.9	41.5	* 40.6	35.1	36.4
25	50.9	45.7	43.4	44.3	38.6	40.5
27	51.5	45.4	44.4	49.1	39.9	41.0

新 郡	阿 山		名 賀		志 摩	
旧 郡	阿 拜	山 田	名 張	伊 賀	答 志	英 虞
明治16	27.5	39.4	26.7	24.4	11.5	16.7
17	28.2	41.8	24.7	24.4	13.0	16.9
18	40.9	36.9	38.0	36.1	15.1	15.3
20	30.3	49.7	38.6	30.7	16.0	19.8
25	36.7	50.8	47.0	36.6	19.5	17.2
27	48.6	48.6	51.3	42.5	31.8	25.0

16. 愛 知 県

新 郡	海 部	
旧 郡	海 東	海 西
明治17	51.5	73.4
20	58.5	75.9
25	73.5	73.2
40	66.3	72.2
41	68.3	72.2
42	68.1	74.3
43	68.0	72.9
44	67.6	72.7
大正元	67.8	76.3

18. 滋 賀 県

新 郡	伊 香	
旧 郡	伊 香	西 浅 井
明治16	43.2	40.0
17	22.7	33.2
18	25.1	21.5
19	28.9	37.8
20	1.9	0.3
21	2.1	0.0
22	26.9	37.4
23	30.9	39.2

19. 大 阪 府

新 郡	東 成		三 島		豊 能		泉 北		泉 南
旧 郡	東 城	住 吉	島 上	島 下	豊 島	能 勢	大 鳥	泉	南
明治16	48.7	34.5	44.6	42.4	* 41.7	27.0	* 43.7	20.7	32.7
17	48.7	32.0	39.8	33.3	43.1	31.7	54.1	29.3	39.2
20	53.3	55.6	49.6	57.3	55.3	38.6	52.1	32.7	58.1
21	52.5	54.2	47.5	54.6	48.6	47.2	54.1	29.5	50.5
22	49.8	58.8	45.0	51.5	54.2	* 43.7	44.6	29.4	54.0
23	50.0	58.1	52.3	55.3	53.7	44.1	53.9	36.1	53.9
24	21.7	59.4	55.6	55.6	55.9	45.7	54.8	32.1	54.1
25	51.8	59.0	56.4	58.6	54.8	45.7	54.6	33.2	50.6
26	51.8	59.2	55.3	56.6	62.9	44.5	56.2	33.8	50.1
27	54.9	58.1	55.2	56.7	54.6	45.9	55.8	33.8	52.5
28	55.1	57.0	54.7	56.7	54.6	45.9	55.7	34.2	51.9

新 郡	泉 南	南 河 内							中河内
旧 郡	日 根	石 川	八 上	古 市	安宿部	志 紀	丹 南	錦 部	丹 北
明治16	45.0	61.2	34.8	45.3	62.7	56.1	45.9	41.2	42.1
17	46.6	▼ 52.2	29.8	45.9	63.6	56.7	47.9	35.3	51.3
20	54.2	59.7	66.1	58.9	67.5	62.0	55.8	44.9	52.1
21	47.7	58.8	66.3	60.6	65.5	63.5	56.7	45.4	64.8
22	50.7	59.5	59.9	62.7	65.7	61.4	53.6	52.5	65.4
23	50.7	59.4	60.0	62.5	65.8	61.4	53.6	52.4	63.9
24	53.1	59.4	59.9	63.0	65.4	61.4	53.9	52.5	64.1
25	56.5	59.4	51.4	63.1	68.7	61.4	54.0	52.5	63.9
26	58.0	59.3	* 55.0	58.0	68.6	61.4	53.8	52.2	61.9
27	53.0	59.2	53.2	57.8	66.9	61.3	53.8	48.4	61.8
28	54.7	53.5	56.3	56.9	65.7	66.4	54.6	50.5	61.0

新郡	中 河 内					北 河 内		
	河 内	高 安	若 江	大 泉	淡 川	茨 田	交 野	讚 良
明治16	56.8	49.2	54.2	40.8	57.2	59.1	52.4	62.2
17	57.3	52.2	55.1	52.2	53.5	58.7	53.9	61.5
20	60.0	48.2	58.6	41.0	54.1	74.2	61.0	68.3
21	60.9	59.5	64.0	46.7	52.5	74.0	61.1	68.7
22	62.2	60.9	63.4	44.0	52.4	73.7	60.0	67.7
23	63.8	61.8	63.2	39.6	52.3	72.5	58.4	76.2
24	64.8	61.9	63.5	50.8	52.6	72.6	57.3	76.5
25	63.7	61.8	63.5	53.2	52.7	72.6	57.3	76.4
26	68.2	61.0	65.3	53.7	55.1	71.3	60.0	76.7
27	68.2	60.8	65.2	43.7	55.3	71.3	59.9	76.7
28	68.1	60.4	65.2	42.5	55.2	71.3	59.0	76.8

20. 奈 良 県

新郡	生 駒		磯 城			北 葛 城		南 葛 城	
	添 下	平 群	式 上	式 下	十 市	広 瀬	葛 下	葛 上	忍 海
明治20	50.9	43.5	37.4	29.6	31.9	45.4	43.4	43.2	29.2
21	50.0	42.8	46.3	30.0	33.5	46.5	43.7	44.4	28.2
22	47.9	44.1	46.3	30.0	33.5	47.8	43.7	42.6	29.4
23	49.0	44.3	46.3	30.0	33.5	40.2	44.4	41.8	29.7
24	48.3	42.7	46.4	34.7	37.5	40.4	44.2	45.7	27.7
25	50.3	41.9	55.8	34.7	37.5	40.0	44.2	45.6	27.8
26	50.1	42.0	54.9	33.6	37.9	46.6	44.3	45.7	28.3
27	49.9	47.0	54.9	32.7	38.9	47.1	44.3	45.7	25.9
28	50.5	48.4	55.0	39.2	42.3	50.5	44.1	45.8	25.9
29	52.0	48.7	43.0	39.6	38.9	51.6	44.1	* 47.8	26.1

21. 和歌山県

新 郡	海 草	
旧 郡	名 草	海 部
明治16	41.5	39.9
17	40.0	41.9
18	▼ 40.0	41.9
20	▼ 39.8	60.1
21	▼ 39.8	60.1
22	▼ 39.8	60.0
23	▼ 39.8	60.1
24	▼ 39.8	60.0
25	▼ 39.6	60.1

22. 鳥 取

新 郡	岩 美			八 頭			気 高	
旧 郡	邑 美	法 美	岩 井	八 上	八 東	智 頭	高 草	気 多
明治16	56.0	59.6	52.1	45.9	51.4	29.6	57.1	42.9
17	58.1	56.2	50.3	43.1	49.6	29.9	58.1	49.4
18	62.4	60.0	51.4	49.7	46.6	46.9	62.2	48.7
20	62.1	60.3	53.3	45.8	48.8	46.8	55.3	52.4

新 郡	東 伯			西 伯	
旧 郡	河 村	久 米	八 橋	汗 入	会 見
明治16	53.5	44.9	50.2	52.2	51.0
17	59.0	41.6	50.3	51.9	50.1
18	53.8	52.1	61.2	60.0	60.0
20	62.2	58.8	62.6	70.5	52.2

23. 岡 山 県

新 郡	御 津		赤 磐		都 窪		吉 備		阿 哲		真 庭
旧 郡	御 野	津 高	赤 坂	磐 梨	都 宇	窪 屋	下 道	賀 陽	哲 多	阿 賀	真 島
明治16	47.3	29.9	28.0	26.0	54.3	61.5	48.4	44.4	27.5	32.4	33.6
17	49.7	30.9	31.1	33.9	51.6	61.3	50.4	46.9	28.4	31.1	33.1
18	49.9	30.9	31.7	33.8	51.6	64.1	49.6	51.0	32.4	32.5	36.1
19	53.2	42.5	31.7	39.4	62.4	59.9	57.7	56.7	36.6	35.4	39.7

新 郡	真 庭	苦 田				勝 田		英 田		久 米	
旧 郡	大 庭	西々条	西北条	東南条	東北条	勝 北	勝 南	英 田	吉 野	久米北条	久米南条
明治16	30.4	26.0	44.8	41.3	35.8	35.2	33.9	32.4	39.7	25.7	29.3
17	29.3	32.6	45.3	44.0	53.1	34.9	39.6	32.4	41.0	33.0	30.0
18	29.3	42.1	47.4	42.3	39.4	34.9	43.2	32.4	43.2	33.0	41.9
19	47.0	42.0	47.8	44.6	41.0	34.8	52.2	49.4	46.6	32.9	40.1

24. 広 島 県

新 郡	安 佐		深 安		芦 品		双 三		比 婆		
旧 郡	沼 田	高 宮	深 津	安 那	芦 田	品 治	三 次	三 谿	奴 可	三 上	恵 蘇
明治17	36.1	34.4	58.5	50.8	37.7	52.5	29.4	37.2	24.1	27.2	25.8
18	37.3	39.3	55.8	57.8	49.4	54.0	30.3	41.8	23.7	28.7	26.2
20	36.0	44.5	58.7	52.4	53.2	52.3	28.0	45.9	27.6	34.1	28.7
21	40.4	44.8	59.4	56.7	53.2	52.3	32.8	47.1	26.6	39.2	30.3
22	41.2	47.7	57.5	59.4	53.2	52.3	33.0	46.6	26.6	43.0	30.8
23	40.3	49.2	61.8	59.1	53.2	50.7	34.9	46.5	25.0	37.4	33.3
24	39.7	50.4	60.0	58.0	47.7	52.9	34.7	46.5	28.8	36.8	35.6
25	42.2	51.4	61.5	60.6	48.3	52.9	34.3	46.6	29.6	35.9	37.9
26	47.8	53.1	61.4	60.4	48.7	53.9	32.7	44.7	30.3	42.2	37.8

25. 香 川 県

新 郡	大 川		木 田		綾 歌		仲 多 度		三 豊	
旧 郡	大 内	寒 川	三 木	山 田	阿 野	鞆 足	那 珂	多 度	三 野	豊 田
明治17	74.6	78.2	71.7	65.9	54.7	61.7	59.7	73.1	69.6	74.9
22	72.2	62.0	66.5	73.1	60.1	51.6	59.7	72.7	63.1	69.8
24	71.4	59.3	69.3	74.5	63.6	55.3	61.1	73.8	61.7	66.7
25	72.9	59.9	67.0	72.8	61.8	56.9	61.1	73.3	59.9	70.8
26	76.0	62.1	67.0	75.0	61.6	57.0	61.0	73.4	59.7	69.7
27	72.4	64.9	70.4	70.9	58.4	56.2	65.2	65.9	56.3	70.4
28	76.0	64.9	70.4	71.4	58.3	56.2	63.8	76.2	56.2	69.9
29	75.9	64.7	70.5	71.6	58.2	57.1	62.9	75.1	56.2	69.5
30	75.9	64.8	70.7	69.8	58.7	57.5	61.4	76.4	56.4	70.3

26. 愛 媛 県

新 郡	温 泉				越 智		周 桑		伊 予	
旧 郡	風 早	和 気	温 泉	久 米	越 智	野 間	周 布	桑 村	下 浮 穴	伊 予
明治17	32.0	34.6	40.7	43.9	36.7	52.5	55.2	51.8	33.9	34.5

27. 福 岡 県

新 郡	嘉 穂		朝 倉			筑 紫			糸 島		浮 羽
旧 郡	嘉 麻	穂 波	上 座	下 座	夜 須	那 珂	御 笠	席 田	怡 土	志 摩	生 葉
明治18	50.4	44.3	42.2	37.1	42.3	25.8	38.1	22.1	44.4	41.4	67.7
20	44.1	46.8	32.8	40.5	38.4	34.8	37.6	40.5	47.9	44.1	69.0
25	39.1	33.9	39.0	47.5	45.2	34.3	42.5	39.4	49.4	38.0	65.3
26	50.0	38.4	49.6	55.5	45.7	36.9	52.0	35.0	49.5	42.5	60.9

新 郡	浮 羽	三 井			八 女		京 都		築 城	
旧 郡	竹 野	御 井	御 原	山 本	上 妻	下 妻	京 都	仲 津	築 城	上 毛
明治18	65.2	64.8	45.6	55.9	38.6	30.2	48.2	57.4	40.5	53.3
20	67.3	56.3	48.0	57.9	42.9	34.5	51.4	56.9	46.2	53.4
25	72.1	58.8	50.7	60.5	37.4	45.0	58.9	58.2	47.5	56.6
26	46.2	58.2	48.3	56.2	34.8	45.7	59.5	50.5	56.5	55.1

28. 佐賀県

新郡	三 養 基		
旧郡	基 肆	養 父	三 根
明治17	53.7	42.1	12.9
21	60.0	62.8	61.5
22	69.6	70.1	73.8
23	60.0	45.4	25.1
24	64.3	54.4	25.2
25	56.5	47.3	25.9
26	53.1	47.9	44.6
27	52.6	52.1	28.8

29. 長崎県

新郡	沓 岐		対 馬	
旧郡	沓 岐	石 田	下 県	上 県
明治17	14.5	12.4	18.2	4.9
18	22.8	21.3	16.6	4.9
19	13.4	13.5	21.9	5.4
20	29.5	18.7	22.2	6.4
21	20.1	16.8	27.6	7.5
22	21.9	30.6	31.3	8.4
23	23.8	23.3	19.5	8.7

30. 熊本県

新郡	飽 託		鹿 本		菊 池	
旧郡	飽 田	託 摩	山 鹿	山 本	菊 池	合 志
明治17	20.0	20.0	40.6	29.7	50.9	32.7
18	61.4	61.4	41.0	30.0	51.3	32.7
19	55.2	57.7	41.3	29.3	52.0	32.6
20	55.7	58.4	41.2	29.4	52.0	31.3
21	55.1	61.1	40.8	30.1	51.3	31.4
23	54.3	61.6	64.2	31.4	38.4	26.8
25	54.0	61.4	53.0	30.6	49.4	29.5
26	53.8	61.2	53.2	30.0	49.3	32.4
27	36.1	39.6	53.3	34.1	49.5	31.4

31. 宮崎県

新郡	宮 崎	
旧郡	宮 崎	北那珂
明治17	32.4	24.1
18	30.7	15.2
19	34.4	20.4
20	31.7	13.2
21	34.2	20.5
24	39.3	14.8
25	39.5	14.8
26	44.2	17.1
27	44.2	17.2
28	37.3	19.0

32. 鹿 児 島 県

新 郡	鹿児島市	鹿 児 島			揖 宿		川 辺		日 置	
旧 郡	鹿児島	鹿児島	谿 山	北大隅	揖 宿	額 娃	給 黎	川 辺	日 置	阿 多
明治21	25.7	27.3	49.3	0	36.7	18.3	35.4	25.9	30.7	57.2
22										
23	30.3	18.6	49.7	3.7	26.1	25.2	30.3	32.8	34.4	50.0
24	45.5	20.6	49.7	3.7	22.9	24.8	30.7	32.6	34.3	50.0
25	54.0	23.4	49.7	2.4	22.9	26.0	30.7	32.5	36.9	50.0
26	53.8	25.1	46.6	2.4	22.8	25.2	30.7	31.2	37.1	50.0
27	53.8	25.1	46.5	2.4	23.4	25.2	30.2	31.2	37.5	49.9
28	53.7	25.0	47.1	2.6	22.7	24.8	30.4	31.3	37.6	48.5
29	50.5	24.8	46.6	3.4	21.8	24.8	20.2	35.9	37.9	48.1

新 郡	薩 摩			伊 佐			出 水	始 良		
旧 郡	甌 島	高 城	薩 摩	南伊佐	北伊佐	菱 刈	出 水	始 良	桑 原	西 甌 吟
明治21	22.5	43.0	38.3	18.7	37.8	39.7	39.7	43.9	39.4	37.7
22										
23	23.8	44.5	27.2	20.4	30.1	46.5	34.0	29.0	35.3	52.8
24	22.9	36.7	27.3	21.3	31.4	39.3	35.2	29.1	35.4	52.9
25	20.7	33.9	28.1	24.9	0.3	0.1	32.5	41.6	39.6	52.6
26	22.6	33.9	28.8	24.7	31.0	33.3	30.8	34.6	39.2	52.8
27	23.6	33.9	28.8	24.1	38.2	33.0	30.8	36.5	38.0	49.3
28	22.9	33.9	27.7	23.9	38.2	36.3	31.2	36.8	38.2	49.4
29	16.9	34.2	36.5	23.1	43.9	24.9	31.5	38.5	42.9	51.4

新 郡	肝 属		肝 属		熊 毛		大 島
旧 郡	肝 属	南大隅	東 甌 吟	南 諸 島	熊 毛	馭 謨	大 島
明治21	31.4	14.0	47.3	19.2	17.3	0	1.5
22							
23	39.2	11.9	32.8	28.4	22.9	0	2.1
24	41.0	11.8	35.4	30.0	23.0	0	2.1
25	39.4	13.7	41.4	16.4	19.7	26.5	2.2
26	41.4	12.0	47.3	18.7	* 19.3	0	1.9
27	38.3	12.1	47.5	12.9	26.7	0	2.0
28	37.8	13.2	49.4	17.9	25.9	0	2.1
29	35.5	14.1	47.5	18.3	25.3	0	1.9

4. 作表のための注記

自作地反別と小作地反別が逆になっていると推定される場合は訂正して計算し▼印を付した

青森県

中津軽郡

明治41年 小作地より5,000町減算 原数値では61.0%

三戸郡

大正12年 小作地より5,000町減算 自作地へ5,000町加算 原数値49.5%

岩手県

紫波郡

大正8年 小作地より600町減算 自作地へ600町加算 原数値43.3%

西磐井郡

明治35年 小作地より1,000町減算 原数値34.7%

上閉伊郡

明治34年 自作地より3,000町減算 原数値19.5%

明治38年 小作地より2,000町減算 原数値50.2%

宮城県

宮城郡

明治19年 小作地より2,000町減算 自作地へ2,000町加算 原数値49.8%

玉造郡

明治36年 小作地より500町減算 原数値42.9%

明治38年 小作地より1,500町減算 自作地へ1,500町加算 原数値77.8%

遠田郡

明治39年 小作地より1,000町減算 自作地へ1,000町加算 原数値65.2%

登米郡

明治37年 自作地より1,000町減算 小作地へ1,000町加算 原数値39.9%
桃生郡

明治21年 小作地より1,000町減算 自作地へ1,000町加算 原数値50.2%

明治22年 同上 原数値50.9%

明治23年 同上 原数値54.0%

山形県

東村山郡

明治22年 自作地より2,000町減算 小作地へ2,000町加算。原数値30.4%

明治23年 自作地より1,000町減算 小作地へ1,000町加算。原数値37.4%

福島県

伊達郡

明治17年 小作地より1,500町減算 自作地へ1,500町加算 原数値37.9%

明治18年 小作地より2,000町減算 自作地へ2,000町加算 原数値40.1%

明治21年 小作地より1,000町減算 自作地へ1,000町加算 原数値34.6%

岩瀬郡

明治19年 小作地より1,000町減算 自作地へ1,000町加算 原数値33.5%

東蒲原郡

明治19年より新潟県へ移管 但し明治16～18年は県平均より除去

茨城県

那珂郡

明治17年 自作地より2,000町減算 小作地へ2,000町加算 原数値4.0%

久慈郡

明治16年 小作地1,350.9町（多賀郡の数値）を1,815.9町に訂正 原数値
11.8%

多賀郡

明治16年 小作地より2,539.2町（鹿島郡の数値）を1,350.9町に訂正 原

数值33.8%

鹿島郡

明治16年 小作地より2,899.5町（行方郡の数值）を2,539.2町に訂正 原数值30.5%

行方郡

明治16年 小作地より6,104.9町（旧新治郡の数值）を2,899.5町に訂正 原数值56.4%

稲敷・新治・筑波郡

明治16年 旧新治・信太・河内郡の数值ずれ なお旧信太・河内郡は新郡換算にあたって数值を2分割した

明治37年

西茨城郡 小作地より自作地へ2,000町移動

久慈郡 小作地より自作地へ3,000町移動

鹿島・真壁・結城郡 小作地より自作地へ1,000町移動

行方郡 自作地より小作地へ1,000町移動

稲敷郡 自作地より小作地へ3,000町移動

猿島郡 小作地より自作地へ5,000町移動

埼玉県

児玉郡

大正9年 小作地畑と小作地田を入れかえる 原数值71.9%。

昭和3年 自作地畑と小作地畑を入れかえる 原数值55.0%。

北埼玉郡

明治38年 小作地田より6,500町減算 原数值57.5%

南埼玉郡

明治37年 小作地田より5,000町減算 自作地田に5,000町加算 原数值71.5%

千葉県

東葛飾郡

明治36年 自作地畑より4,000町減算 小作地畑へ4,000町加算 原数値
32.3%

明治37年 同上 原数値31.8%

匝瑳郡

明治33年 自作地畑より400町減算 小作地畑へ400町加算 原数値28.4%

東京都

豊多摩郡

明治19年 旧南豊島郡 都計に合わせ数値を訂正 原数値25.0%

北豊島郡

明治24年 自作地田より9,000町減算 原数値20.6%

明治43年 上練馬村小作地畑899.32町は89.32町の誤記 原数値45.1%

西多摩郡

明治26年 小作地畑より1,000町減 自作地畑へ1,000町加算 原数値45.7%

北多摩郡

明治30年 小作地畑へ4,000町加算原数値15.2%

荏原・豊多摩・北豊島・南足立・南葛飾郡

昭和7年東京市へ編入

西多摩・南多摩・北多摩郡 明治26年神奈川県より編入 但し明治17～25年は
都平均へ加算

小笠原島 明治13年内務省より編入

伊豆七島 明治11年静岡県より編入

神奈川県

久良岐郡

明治43年 小作地田・畑に各々100町加算 原数値31.5%

鎌倉郡

大正 5 年 自作地より700町減算 小作地へ700町加算 原数値34.6%
足柄上郡

明治20年 小作地より500町減算 自作地へ500町加算 原数値52.9%
足柄下郡

大正 6 年 自作地田へ1,000町加算 原数値50.2%
津久井郡

明治32年 自作地畑へ900町加算 原数値47.2%

明治33年 同上 原数値44.8%

久良岐郡 昭和11年横浜市へ編入

橘樹郡 昭和13年川崎市へ編入

都筑郡 昭和14年横浜・川崎市へ編入

西・南・北多摩郡 明治26年東京府へ編入 明治17～25年県平均より除去
新潟県

北蒲原郡

明治17年 小作地より10,000町減算 自作地へ10,000町加算 原数値89.2%
東蒲原郡

明治19年福島県より編入 但し明治16・17年は平均へ加算

明治20・21年 両年同数値 (20年調)

富山県

中新川郡

明治30年 自作地田より1,000町減算 小作地田へ1,000町加算 原数値
39.4%

婦負郡

明治31年 小作地畑より1,000町減算 自作地畑へ1,000町加算 原数値
64.1%

明治32年 小作地畑より2,000町減算 自作地畑へ2,000町加算 原数値
70.9%

昭和 4 年 この年は「農業調査ノ結果ニ依リ掲載ス」

山梨県

明治28～36年は統計書の「自作地小作地面積」が自作(a)・自作兼小作(b)・小作(c)に分けて記載されているので、小作地率はcを(a+c)で除して
もとめた

長野県

南佐久郡

明治18年 小作地より1,000町減算 自作地へ1,000町加算 原数値60.1%

明治22年 小作地より2,000町減算 原数値59.1%

東筑摩郡

明治18年 小作地より7,000町減算 自作地へ7,000町加算 原数値89.2%

昭和5年 小作地畑より4,000町減算 原数値55.8%

岐阜県

昭和16年は統計書の記載の変化により、各郡市内の農家の耕作する総耕地面積の小作地率である

静岡県

明治31・32年 原数値も同じであるが、それぞれの年の12月31日現在として掲載されている

榛原郡

昭和10年 自作地畑より1,000町減算 小作地畑へ1,000町加算 原数値
34.6%

引佐郡

昭和15年 小作地畑より1,000町減算 自作地畑へ1,000町加算 原数値
55.5%

愛知県

名古屋市

明治44年 自作地田1,288.3町を128.8町に訂正口 原数値42.7%

大正6年 小作地田へ500町加算 原数値69.7%

愛知郡

明治41年 自作地田より4,500町減算 原数値では52.1%

大正10年以降 大正9年までは総計が13,000町余であるが同10年以降約6,900町となる 不自然であるがそのまま小作地率を算出

西春日井郡

明治42年 自作総計より1,000町 小作総計より300町それぞれ減算 原数50.8%

知多郡

昭和3・4年 昭和2年まで総計は16,000町前後であるが両年は20,000町である

北設楽郡

明治40年 畑の自作地・小作地ともに一桁小さくする 原数値16.8%

昭和16年は統計書の記載の変化により 各郡市内の農家の耕作する総耕地面積の小作地率である

三重県

河芸郡（奄藝・河曲）

明治20年 旧河曲郡の小作地田と自作地畑を入れかえる 原数値32.3%

大正7年 自作地田と小作地田を入れかえる 原数値46.4%

一志郡

明治37年 自作地畑より1,000町減算 原数値48.8%

度会郡

明治37年 小作地畑より1,200町減算 原数値43.8%

大正7年 自作地畑より1,000町減算 原数値31.4%

滋賀県

蒲生郡

明治16年 犬上郡	自作地田651.5町は6,515.5町の誤記	原数值70.4%
明治17年	自作地田より1,000町減算 小作地田へ1,000町加算	原数值 23.1%
明治18年	小作地田へ500町加算	原数值31.4%
明治19年	自作地田より1,000町減算 小作地田へ1,000町加算	原数值 23.0%。
明治20年	自作地田より1,500町減算 小作地田へ1,000町加算	原数值 21.2%
明治21年	自作地田より2,000町減算 小作地田へ1,000町加算	原数值 18.5%
明治22年	同上	原数值18.8%
明治23年	自作地総計24,759.7町は2,475.9町の誤記 小作地田より4,000町減算	原数值21.1%

京都府

葛野郡

明治38年 小作地田と自作地畑を入れかえる 原数值17.9%

昭和6年 この年京都市への編入進み前年総計1,700町余が70町弱となる

紀伊郡

昭和6年 この年より京都市へ編入

平均

明治30年 自作地田より1,000町減算 原数值33.5%

大阪府

豊能郡

明治16年 旧豊島郡小作地より1,000町減算 自作地へ1,000町加算 原数值58.6%

明治22年 旧能勢郡自作地より500町減算 小作地へ500町加算 原数值

41.9%

泉北郡

明治16年 旧大鳥郡自作地より4,000町減算 小作地へ2,000町加算 原数値9.9%

明治17年 旧泉郡自作地・小作地数値を入れかえる

南河内郡

明治17年 旧石川郡自作地・小作地数値を入れかえる

明治26年 旧八上郡自作地畑より400町減算

西成・東成郡

大正14年 この年より大阪市へ編入

兵庫県

川辺郡

大正7年 自作地畑3,270.0町は327.0町の誤記 原数値40.2%。

加東郡

大正7年 自作地田19,371.7町は1,939.17町の誤記 原数値12.5%

美方郡

明治40年 自作地田・小作地田に各々1,000町加算 原数値44.6%

氷上郡

明治36年 小作地田より1,000町減算 原数値62.2%

津名・三原郡

大正6年 両郡を入れかえて記入

明治17・18年 両年同数値（明治17年調）

奈良県

南葛城郡

明治29年 旧葛上郡小作地へ700町加算 原数値17.8%

明治30年 小作地へ700町加算 原数値17.9%

吉野郡

明治24年 小作地より1,000町減算 自作地へ1,000町加算 原数値38.7%

明治25年 同上, 原数値39.8%

和歌山県

海草郡

明治17~25年 旧名草郡の自作地・小作地逆 原数値60.0% (17・18年),
60.1% (20~24年), 60.3% (25年)

有田郡

明治17・18年 自作地へ1,200町加算 原数値42.2%

徳島県

徳島市

昭和3・4年 両年ともに自作地より150町減算 小作地へ150町加算 原
数値ではともに28.9%

名東郡

明治24年 小作地より1,000町減算 原数値では60.0%

名西郡

明治26年 自作地より500町減算 小作地に500町加算 原数値では22.8%

三好郡

明治24年 自作地より2,500町減算 小作地へ1,000町加算 計4,789.1町
原数値7.7%

平均

明治31年 各郡の自作地総計37,480.6町 同小作地総計23,765.9町 この
数値で算出

香川県

大川郡

明治37年 小作地より300町減算 自作地へ300町加算 原数値では83.3%

高知県

前後の年と比較して不自然な小作地率があるが(香美郡の明治41・42年など)
前後の面積の移動が大きく修正の判断ができないのでそのままとした

福岡県

八女郡

明治41年 自作地畑より1,500町減, 原数値37.7%

明治42年 小作地畑より1,500町減, 原数値51.7%

長崎県

長崎市

昭和10年 小作地畑44.4町は444町の誤記 原数値23.2%

南松浦郡

明治23年 自作・小作の田地逆, 小作地畑より3,000町減算, 自作地畑へ
3,000町加算。原数値59.3%

壱岐郡

明治44年 自作地へ1,500町加算, 小作地より1,500町減算。原数値47.9%

大正元年 同上, 原数値47.9%

熊本県

上益城郡

明治19年 小作地より2,000町減算 自作地へ2,000町加算 原数値53.8%

下益城郡

明治20年 小作地より2,000町減算 自作地へ2,000町加算 原数値59.5%

明治21年 同上。原数値57.9%

葦北郡

明治21年 小作地より7,000町減算 原数値79.5%

大分県

日田郡

昭和12年 自作地畑・小作地田数値逆 自作地より1,500町減算 原数値
67.7%

宮崎県

西臼杵郡

明治38年 小作地より2,000町減算, 自作地へ2,000町加算, 原数値40.1%

鹿児島県

鹿児島市

昭和9年 小作地より800町減算 自作地へ800町加算 原数値72.2%

鹿児島郡

明治30年 小作地畑より4,000町減算, 原数値47.2%

贈嶽郡

明治31年 小作地畑へ7,000町加算, 原数値13.8%

熊毛郡

明治26年 小作地より1,000町減算 自作地へ1,000町加算 原数値31.2%

〔付記〕 「日本近代の農業問題」をテーマとした昭和57年度、有元の担当する大学院演習で、前期には主要な学説史の整理を、後期には『府県統計書』によって郡市別小作地率その他の算定によって各府県の農業構造について報告をえた。その際約20数府県の小作地率が算定された。本年度に至って、われわれは残り約半数府県の算定を行ない、上記20数府県の数値に加えて郡市別小作地率表を作成し若干の分析を行なったのが本稿である。57年度の演習に参加し報告してくれた大学院生諸君に感謝する。

(有元記)

〔本稿は昭和58・59年度文部省科学研究費（課題番号58310048）による研究成果の一部である〕

昭和 59 年 12 月 15 日 印刷
昭和 59 年 12 月 20 日 発行 (非売品)

編集兼発行者 広島大学文学部
広島市中区東千田町

印刷者 株式会社柳盛社印刷所
広島市中区東白島町 8 番 23 号